



法巴是日概覽



港股週四試探28,800點關口
失利，午後急跌逾500點




大市成交金額顯著回升，
重返千億之上



收市跌553點，報28,159點，
成交金額報1,165億

法巴每日精選

平安 2318



- 國家主席於十九大講話中承諾實施全民參保計畫
- 平保股價週四早段一度衝高至67.6元刷52周高
- 港股通資金週三繼續追捧，單日流入2.6億元
- 全日跌 2.19% · 收報64.7元

11670

法巴平安認購

行使價：69港元
引伸波幅：27.8%
實際槓桿：10.5倍
到期日：2018-02-02

7

法證評分

友邦 1299



- 友邦將於週五盤前公佈第三季度業績
- 有大行看好其新業務價值或同比增長20%
- 股價週四早段一度高見62.25元刷新52周高位
- 全日跌 1.37% · 收報61.1元

26729

法巴友邦認購

行使價：66.8港元
引伸波幅：26.4%
實際槓桿：9.2倍
到期日：2018-04-04

10

法證評分

騰訊 700



- 騰訊週三成交金額急增八成至33.6億冠絕藍籌股
- 股價連續4個交易日回吐，週五跌幅進一步擴大
- 騰訊領投內地最大生活服務互聯網平台美團點評
- 全日跌 2.37% · 收報346.2元

16425

法巴騰訊認購

行使價：380港元
引伸波幅：33.2%
實際槓桿：7.1倍
到期日：2018-04-04

10

法證評分

匯豐 5



- 匯豐於10月18日回購近200萬股，涉資約1.54億港元
- 回購消息支持其股價週五早段繼續爭持77元水平
- 股價週五雖隨大市回落，成交額連續2日收漲
- 全日跌 1.3% · 收報76元

28436

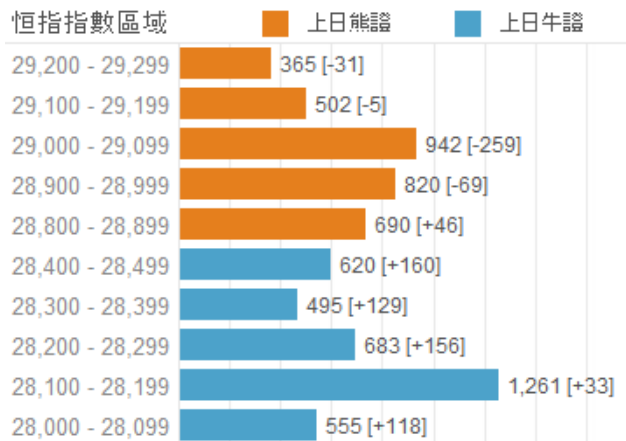
法巴匯豐認購

行使價：82港元
引伸波幅：19.3%
實際槓桿：14.6倍
到期日：2018-03-02

8

法證評分

恒指牛熊證重貨區



相對期指張數 [棒型圖旁的數字為上一個交易日相對期指對沖張數，括弧內為其一天變化]

資訊由財經智珠網提供

28100點之上的牛證被全數收回

恒指牛熊證資金流所見，截至本週三數據，資金連續4日流入熊證後，週三首見流出718萬元，惟回顧過去5個交易日，依然累計近5,785萬元資金流入追捧。而牛證資金雖連續3個交易日錄得流入，但流入速度明顯較上周有所放緩，週三單日僅見116萬元流入，而過去5個交易日則僅錄得414萬元流入。恒指牛熊證街貨分佈所見，最為貼價的熊證重貨區錄得小量加倉，累計街貨接近700張等值的期指張數，重貨區雖繼續落在29,000點位置，惟顯著減倉後僅剩942張期指等值的街貨。牛證則於28,100點位置累積1,261張期指等值的街貨，可惜隨著週四恒指大跌，此區間之上的3,059張期指等值的所有牛證街貨均已全數被收回。恒指牛熊證週三期指張數比例為75：25。

60226

法巴恆指牛證

行使價：27200點

收回價：27400點

實際槓桿：31.3倍

到期日：2018-09-27

69688

法巴恆指牛證

行使價：27400點

收回價：27600點

實際槓桿：40.8倍

到期日：2018-09-27

60353

法巴恆指熊證

行使價：29000點

收回價：28800點

實際槓桿：34.8倍

到期日：2018-03-28

68449

法巴恆指熊證

行使價：29200點

收回價：29000點

實際槓桿：27.6倍

到期日：2018-03-28

商品、外匯追蹤



美國三大股指週三晚回升，道指升穿二萬三刷新高



VIX指數於港股交易時段一度飆升超過10%



美匯指數則於高位回落後爭持93.4水平

黃金



- 黃金價格觸底反彈，爭持1,284美元位置
- 香港收市時報1,285.37美元

10431

法巴黃金認購

行使價：1400美元

引伸波幅：39.3%

實際槓桿：10.0倍

到期日：2017-12-22

8

法證評分

外匯(日圓)

- 美元兌日圓匯價升穿113日圓後回軟
- 香港收市時報112.68日圓

10466

法巴美日認沽

行使價：105日圓

引伸波幅：20.5%

實際槓桿：10.7倍

到期日：2018-03-22

11

法證評分



外匯 (英鎊)



- 英鎊兌美元匯價先升後回，於1.32美元附近整固
- 香港收市時報1.32美元

10467


法巴英美認沽

行使價：1.22美元
引伸波幅：13.3%
實際槓桿：20.7倍
到期日：2018-03-22

8

法證評分

外匯 (歐元)



- 歐元兌美元匯價低位回升，再上1.18美元水平
- 香港收市時報1.18美元

10468

法巴歐美認購

行使價：1.2美元
引伸波幅：11.3%
實際槓桿：18.4倍
到期日：2018-03-22

9

法證評分

其他焦點

23284

11

法證評分

法巴中行認購

行使價：4.25港元
引伸波幅：24.7%
實際槓桿：7.7倍
到期日：2018-06-04

22065

9

法證評分

法巴中銀認購

行使價：42.3港元
引伸波幅：23.9%
實際槓桿：10.6倍
到期日：2018-04-04

16256

5

法證評分

法巴融創認購

行使價：45港元
引伸波幅：87.5%
實際槓桿：2.9倍
到期日：2018-04-04

16134

8

法證評分

法巴恆大認購

行使價：38港元
引伸波幅：89.3%
實際槓桿：2.3倍
到期日：2018-08-02

16765

10

法證評分

法巴吉利認購

行使價：30港元
引伸波幅：65.8%
實際槓桿：3.1倍
到期日：2018-07-04

16762

8

法證評分

法巴比迪認購

行使價：90港元
引伸波幅：59.0%
實際槓桿：4.0倍
到期日：2018-05-03

14051

9

法證評分

法巴工行認購

行使價：6.53港元
引伸波幅：26.0%
實際槓桿：9.9倍
到期日：2018-03-02

22420

12

法證評分

法巴建行認購

行使價：7港元
引伸波幅：25.3%
實際槓桿：8.3倍
到期日：2018-04-04



熱線：
2108 5600



網址：
bnppwarrant.com



法巴學堂：
education.bnppwarrant.com

本結構性產品並無抵押品

免責聲明：

*請參閱上市文件內有關恒生指數的免責聲明。數據截至2017年10月19日收市

本資料由法國巴黎銀行香港分行刊發，其並不構成任何建議、邀請、要約或遊說買賣結構性產品。結構性產品並無抵押品，如發行人或擔保人無力償債或違約，投資者可能無法收回部份或全部應收款項。結構性產品價格可急升或急跌，投資者或會蒙受全盤損失。投資者購買時，所依賴的是發行人及擔保人的信譽。有關資產過往表現並不反映將來表現。牛熊證備有強制贖回機制而可能被提早終止，屆時 (i) N類牛熊證投資者將不獲發任何金額；而(ii) R類牛熊證之剩餘價值可能為零。投資者應仔細查閱基本上市文件（包括基本上市文件增編）及補充上市文件內有關結構性產品之相關風險及詳情，自行評估風險，並諮詢專業意見。法國巴黎證券（亞洲）有限公司為結構性產品之流通量提供者，亦可能是其唯一市場參與者。法國巴黎證券（亞洲）有限公司、法國巴黎銀行香港分行及其聯屬公司均不對結構性產品：(i) 能否於預定上市日上市；及(ii)其上市後之流通量，作出任何聲明或保證。

您收到這郵件是由於我們相信其中的訊息與您相關。如欲取消接收所有關於本機構的產品或服務的訊息請按[取消接收](#)。

You are receiving this message because we believed that it is relevant to you. If you do not wish to receive any materials regarding our products or services from us, please click [unsubscribe](#)