



麥格理衍生攻略



PDF下載

2022-10-24 07:50

24/10/2022 匯控業績前低位回升 留意購25801

技術圖表分析 [由乾鼎亞洲有限公司TRADING CENTRAL ASIA LIMITED提供]

匯豐控股 短期: 短期反彈至 47.8。



綠色的橫線代表阻力位 | 紅色的橫線代表支撐位 |
淺藍色的橫線代表技術支點 | 黑色線代表報告發出時的即時價位。

最後更新時間: 2022-10-19 00:26

轉折點為 39.05。
交易策略：短期反彈至 47.8。
備選策略：在 39.05 之下，目標位為 36.05 和 34.3。
意見：RSI（動能指標）低於 50。MACD（趨勢背離指標）位於其訊號線上方，但是呈負背離。此外，目前價格位於其 20 天和 50 天移動平均線（分別位於 42.07 和 46.4116）之間。

麥格理免責聲明: 此部分為乾鼎亞洲有限公司TRADING CENTRAL ASIA LIMITED提供的當前判斷，僅供參考，並不構成麥格理提出的意見，或要約及徵求要約，或作為任何合約的根據，以購買或銷售任何證券、貸款或其他工具。麥格理不保證此部分內容在任何用途上均完整、可靠、準確、合時或適合，亦不為資料的準確程度、完整性及合時性負上責任。另過去表現並非未來表現的指標。

認股證焦點

騰訊認購	美團認購	小米認購	匯豐認購
25543	26584	25911	25801
行使價 \$311.11	行使價 \$168.88	行使價 \$10.28	行使價 \$49.88
到期日 03/04/2023	到期日 03/05/2023	到期日 03/04/2023	到期日 03/04/2023
實際槓桿 7.3 倍	實際槓桿 3.6 倍	實際槓桿 5.0 倍	實際槓桿 9.1 倍
引伸波幅 41.10%	引伸波幅 63.42%	引伸波幅 46.30%	引伸波幅 32.91%

恆指上周初反彈至10天線遇阻，及後下觸逾13年新低16010點後快速反彈，反映16000點關口仍具一定承托力，上周五走勢反覆乏方向，收報16211點，全周累跌約2.3%。

受惠英鎊匯價持續反彈，匯豐控股(00005)股價自10月中旬低位回升，先後突破10及20天線，MOM於0線上告升，MACD正差距擴闊，或有機會先補回43.6至45.4元間的下落裂口。匯控本周二揭曉季績，看好者可留意匯豐認購證(25801)，行使價49.88元，明年4月初到期。

騰訊控股(00700)股價上周初上試10天線惜未能破位，其後一度跌抵230.2元，再創多年低位，MACD續呈負差距，14天RSI仍處超賣區。欲捕捉騰訊反彈者，可留意騰訊認購證(25543)，行使價311.11元，明年4月初到期。反之，如認為騰訊弱勢或持續，可留意騰訊認沽證(26177)，行使價199.99元，明年5月初到期。

美團(03690)股價曾於10天線之下築底，但上周後期走勢轉差，一度跌返4月時水平，最低見133.7元，14天RSI於35。如看好美團，可留意美團認購證(26584)，行使價168.88元，明年5月初到期。

小米集團(01810)股價於8.31元觸底反彈，先後重越10及20天線，MACD正差距逐步擴大，下個阻力為50天線。如看好小米，可留意小米認購證(25911)，行使價10.28元，明年4月初到期。

* 截至2022年10月21日，資料僅供參考之用。

更多

熱門爆紅股票

選股。尋寶

熱門成交

高槓桿

騰訊控股

新鴻基

麥銀輪證 12660

麥銀輪證 15390

輪證行業精選

指數

電訊

保險

內銀

金融

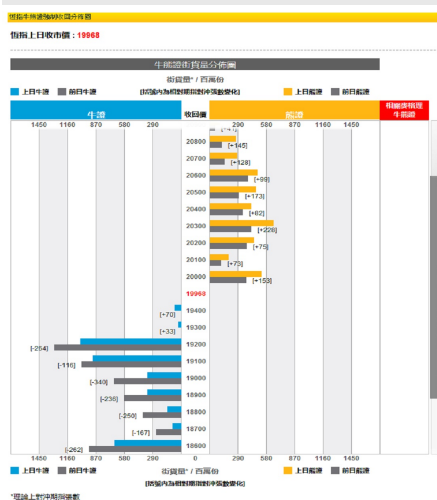
科網

★ 中資股專頁

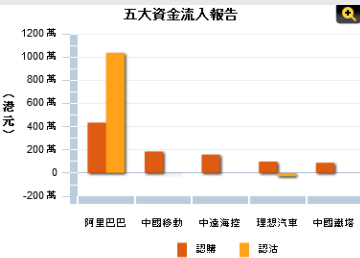
A/H 股溢價比較
(請按此)

A股ETF 溢價比較
(請按此)

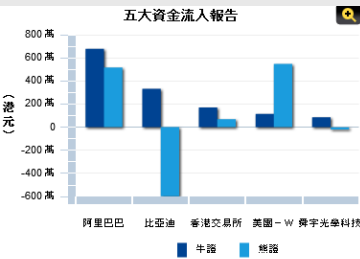
恆指牛熊證強制收回分佈圖



認股證資金流圖表



牛熊證資金流圖表



免責聲明及條款

本文提供之資料由香港證券及期貨事務監察委員會註冊之交易商麥格理資本股份有限公司(C.E. No. AAC 534) (“MCL”) 撰寫及發行。本內容僅向香港居民作指引及提供，產品並不提供或售予美國人。根據香港「證券及期貨事務監察委員會持牌人或註冊人操守準則」，你將不會被列作MCL之客戶。

MCL在撰寫此文時，並沒考慮任何投資人士的投資目的、財政狀況及特定需要。發行商或MCL都不會承擔任何受托人責任，或任何因行使本文件之內容或你購買任何結構性產品，而引致之財務或其他方面之責任。結構性產品可以是高風險的投資工具，並可能於到期時變得毫無價值，因為其價格可隨市況波動，故投資者要冒上結構性產品於到期時變得毫無價值之風險，結果令你損失全部投資。任何投資均需承受投資風險，包括可能延遲償還款項，以及收入及已投資本金損失。另證券過往表現並非未來表現的指標。

MCL對結構性產品買賣之流通量不作任何聲明，也不可予以任何保證，因流通量提供者可能是唯一為結構性產品提供報價之一方。投資結構性產品存有風險，只適合對此有認識，並理解箇中風險的資深投資人士。在投資結構性產品前，閣下應自行評估箇中風險及閱讀上市文件內有關結構性產品的全部詳情。如有需要，你應徵詢你獨立、合資格之法律、財務或其他專業顧問，以確保所作之任何決定，能符合你之個人或財務狀況。結構性產品並無抵押品，如發行人無力償債或違約，投資者可能無法收回部份或全部應收款項。

此內容來自我們所示日期時認為可靠之來源，且均以真誠提供。然而，MCL不作陳述，亦不保證此內容在任何用途上均完整、可靠、準確、合時或適合，亦不為資料的準確程度、完整性及合時性負上責任。

關於結構性產品，發行商已準備了一份基本上市文件，並將準備另一份補充上市文件，該文件是為安排結構性產品在聯交所上市而設，列出有關發行商及結構性產品之資料記錄。發行商並無責任在結構性產品上市日之後的任何時間更新前述兩份上市文件之資料，而該等上市文件亦不構成提出銷售或徵求購買任何結構性產品。該等上市文件可於本公司的辦事處(現址為香港中環港景街一號國際金融中心一期二十二樓)及本公司之網址warrants.com.hk索取或查閱結構性產品。

如閣下不希望收取我們的電郵通訊，請[按此](#)。
要取消訂閱《麥格理衍生攻略》及《麥格理即市短評》，請[按此](#)。

資訊由 財經智珠網 提供 [\[免責聲明\]](#)

Copyright © 2022 麥格理集團。版權所有，不得轉載 |
webmaster@warrants.com.hk

無法正常閱讀電子報內容? [請點這裡閱讀](#)