

2018年7月26日(星期四)

[按此以網頁開啓]

法興窩輪日誌：騰訊落後，平保勢勁，留意法興騰訊購**25037**及平安購**21105**

騰訊**0700** 上日收市價：\$379.8 +4.60 (+1.23%)



騰訊(購) **25037**

股證價格(\$)	0.141
到期日	31/10/2018
行使價	400.2
引伸波幅(%)	28.9
溢價(%)	9.5
實際槓桿(x)	10.3

騰訊近期表現落後，股價近日於\$380附近低位徘徊，一直沿10平均線反覆築底，昨日略作反彈，如大市氣氛逐步轉佳，或有機會追落後。

平安**2318** 上日收市價：\$74.2 +0.85 (+1.16%)

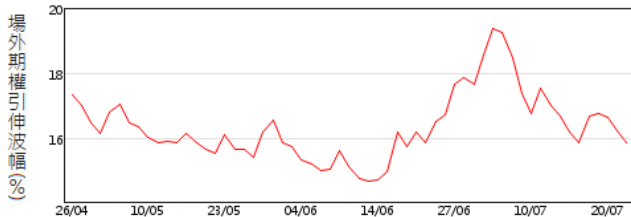


平安(購) **21105**

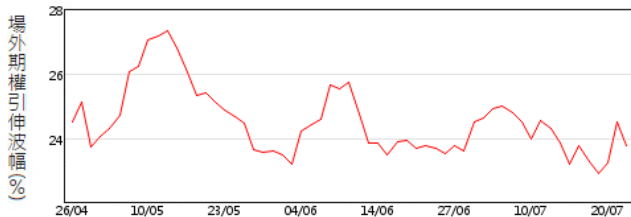
股證價格(\$)	0.134
到期日	28/09/2018
行使價	78.05
引伸波幅(%)	23.5
溢價(%)	6.9
實際槓桿(x)	16.9

平保昨日反彈力強勁，走勢回勇，短線料挑戰\$76水平。

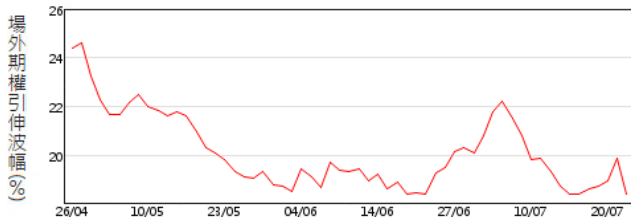
恒指3個月場外期權引伸波幅走勢圖



騰訊3個月場外期權引伸波幅走勢圖



平安3個月場外期權引伸波幅走勢圖



正股	資金流入(萬)	窩輪精選	輪價(\$)
恒指 (HSI) (沽)	+2478	14156 (沽)	0.126
騰訊 (0700) (沽)	+1687	11424 (沽)	0.133
平安 (2318) (沽)	+557	22569 (沽)	0.068
匯豐 (0005) (沽)	+374	13689 (沽)	0.345
舜光 (2382) (沽)	+302	14049 (沽)	0.193
長實 (1113) (購)	+301	25113 (購)	0.340
銀河 (0027) (沽)	+239	21353 (沽)	0.149
南中 (2822) (購)	+226	24039 (購)	0.188
國指 (HSCE) (購)	+180	21635 (購)	0.181
招行 (3968) (購)	+132	11267 (購)	0.113

本結構性產品並無抵押品

窩輪精選

編號	相關資產	行使價	到期日	實際槓桿(x)
ETF				
22085	南中(購)	14.38	31/01/2019	9.1
22095	A中(購)	13.88	31/01/2019	8.9
23935	夏三(購)	44.88	31/01/2019	8.6
資訊科技				
21540	金蝶(購)	8.69	10/01/2019	2.9
25037	騰訊(購)	400.2	31/10/2018	10.3
14763	騰訊(沽)	366.68	31/10/2018	9.3
24318	中芯(購)	10.28	31/12/2018	3.7
16023	聯想(購)	4.5	31/12/2018	6.0
24031	美圖(購)	7.19	17/05/2019	2.6
14589	瑞聲(購)	115.88	05/12/2018	4.1
21543	舜光(購)	158.88	31/12/2018	3.9
24029	金軟(購)	22.88	31/01/2019	4.0
電訊服務				
24022	國信(購)	4.09	31/01/2019	6.5
11348	聯通(購)	11.02	30/11/2018	8.0
20420	中移(購)	71.93	31/10/2018	14.7
能源				
15265	昆能(購)	8.01	31/10/2018	8.9
21104	中化(購)	7.68	31/12/2018	6.7
13691	中油(購)	6.65	30/11/2018	8.6
11355	海油(購)	13.28	30/11/2018	7.6
23262	神華(購)	18.88	28/02/2019	3.9
13219	兗煤(購)	10.82	31/12/2018	4.2
29490	中煤(購)	3.6	31/10/2018	6.5
21533	海田(購)	7.79	09/10/2019	2.8
原材料				
24027	江銅(購)	9.5	31/01/2019	3.7
17000	海螺(購)	48.93	28/09/2018	6.8
18670	華泥(購)	9.2	09/11/2018	4.3
23484	中鋁(購)	3.5	31/01/2019	3.6
23652	國材(購)	7.88	29/11/2019	2.1
地產				
21539	恆地(購)	46.88	31/12/2018	7.8
21541	新發(購)	11.5	31/12/2018	7.2
25828	中海(購)	30	31/10/2018	10.7
24041	領展(購)	78.88	31/01/2019	7.7
12342	華地(購)	31	30/11/2018	5.6
13345	長實(購)	70.88	30/11/2018	13.7
18515	碧桂(購)	14.006	31/12/2018	3.9
17054	萬科(購)	30.88	31/12/2018	4.7

編號	相關資產	行使價	到期日	實際槓桿(x)
指數				
21635	國指(購)	11,400	28/12/2018	8.4
29703	恆指(購)	30,000	29/11/2018	13.4
11520	恆指(購)	30,300	27/09/2018	21.9
25836	恆指(沽)	27,000	30/10/2018	15.0
金融				
22069	匯豐(購)	73.88	31/01/2019	9.3
17277	匯豐(購)	76.93	31/10/2018	16.2
20411	建行(購)	8	31/12/2018	9.7
15649	信行(購)	5.69	31/10/2018	8.7
21097	農行(購)	4.19	30/11/2018	9.5
24578	友邦(購)	75	28/09/2018	14.6
11275	人保(購)	3.98	31/10/2018	7.3
20436	工行(購)	6.5	31/12/2018	9.0
11896	郵銀(購)	5.78	31/12/2018	6.1
12874	民行(購)	6.475	30/11/2018	7.7
21662	平安(購)	75.88	31/12/2018	9.0
21105	平安(購)	78.05	28/09/2018	16.9
22569	平安(沽)	63.63	31/10/2018	13.7
22565	中險(購)	9.18	31/01/2019	5.4
21011	中銀(購)	40.88	31/12/2018	9.0
17672	洋保(購)	35.5	31/12/2018	6.6
21050	中壽(購)	20.8	31/10/2018	9.3
17304	渣打(購)	83.93	31/10/2018	12.0
23488	交銀(購)	5.88	31/01/2019	5.3
25329	招行(購)	29.93	05/12/2018	5.8
17264	中行(購)	4.1	31/12/2018	9.8
19055	中証(購)	17.6	30/11/2018	6.8
14155	眾安(購)	60.5	22/11/2018	5.9
23917	海通(購)	8.18	31/01/2019	4.4
23253	銀証(購)	4.2	31/01/2019	4.2
21659	華泰(購)	15.5	31/12/2018	5.1
其他				
21062	銀河(購)	70.05	31/10/2018	8.0
21063	吉利(購)	22.43	31/10/2018	7.9
13085	港交(購)	248.2	31/10/2018	13.4
22073	永利(購)	26.88	03/01/2019	4.6
17012	比迪(購)	53.88	31/12/2018	4.9
23287	金沙(沽)	35	31/01/2019	5.6
22522	廣汽(購)	8.5	31/01/2019	4.3
21358	美高(購)	22	31/12/2018	5.5
24043	長汽(購)	6	31/12/2018	4.5

免責聲明


©法國興業證券（香港）有限公司2012。本報告乃由法國興業證券（香港）有限公司製作。本報告提供之資料及其內容（包括指示條款）僅供參考，並不構成要約、招攬或邀請、宣傳、誘使、或任何不論種類或形式之申述或訂立任何交易（不論按指示條款或其他方式）的任何建議或推薦。法興證券集團成員、其聯屬公司及董事及僱員可能持有不時在本報告所述證券之權益（作為主事人或其他）。法興證券集團成員及其聯屬公司亦可為本報告所述任何公司或發行人之證券或衍生工具於市場作價。法興證券集團成員及其聯屬公司亦可能為本報告所述證券的有關公司及其聯屬公司提供其他服務。本報告所載資料乃秉誠提供，並取自於所示日期相信為可靠及準確之資料來源。然而，本公司並無核實所有資料，亦不表示有關資料對閣下所需用途是否準確或完整，故不應加以依賴。本公司並無責任更新資料或改正任何其後顯現之錯誤。本報告所載述的意見、估算及其他資料可予更改或撤回，恕不另行通知。結構性產品之條款及條件必須與基本上市文件及有關補充上市文件一併閱讀。基本上市文件（載有與發行人及擔保人有關的財務及其他資料）及其任何補篇連同中文譯本、有關補充上市文件（載有有關結構性產品的詳情）及其中文譯本可於辦公時間內（星期六、星期日及假期除外）於法國興業證券（香港）有限公司現時之辦事處，香港皇后大道東1號太古廣場三座38樓索取，亦可於本公司網頁hk.warrants.com下載。擔保人有關之資料可於擔保人之公司網站www.societegenerale.com 查閱。閣下應詳細閱讀載有結構性產品條款及風險披露的有關上市文件。

本產品並無抵押品。如發行人或擔保人無力償債或違約，投資者可能無法收回部份或全部應收款項。結構性產品之價格可升亦可跌，投資者有機會損失全部投資。過往表現並不預示未來表現。牛熊證設有強制性收回特點，若相關資產價格/水平在到期前觸及收回價/水平，牛熊證會即時被強制性收回。在此情況下，N類牛熊證投資者會損失於牛熊證之全部投資而R類牛熊證之剩餘價值可能為零。法國興業證券（香港）有限公司（「法興」）及/或其聯屬公司為本報告所提及結構性產品之流通量提供者及/或發行人。在若干情況下，法興可能為唯一在交易所為結構性產品提供買賣報價的一方。因此結構性產品之第二市場可能有限。任何投資建議並未考慮個別投資者的特定投資目標及/或財政資源。在投資結構性產品前，投資者應自行運用獨立思考能力評估投資此等產品的適合性與涉及之風險及詳細閱讀上市文件內有關結構性產品的全部詳情。如需要，於作出任何認購或購買行動前應諮詢其法律、財務、稅務、會計及其他專業顧問，以確保作出適合其本身情況及財務狀況的投資決定。



熱線: 2166 4266
網址: www.warrants.com

認股證 牛熊證 當然認法興



2018年7月26日(星期四)

[按此以網頁開啓]

法興牛熊日誌：上試29000點阻力關口，留意法興恒指牛**64532/64247**及熊**61270/60214**

恒指牛熊證發行人積極指標

一格買賣差價產品數目
(隻數)



法興
188.33

市場
65.11

平均買賣差價
(格數)



法興
1.15

市場
1.95

維持一格差價時間
(佔全日交易時間百分比)



法興
86.00

市場
48.71

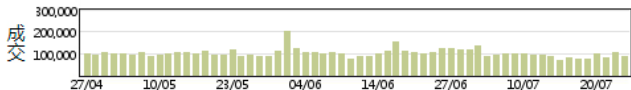
平均最佳買入/賣出流暢量
(相對期指張數)



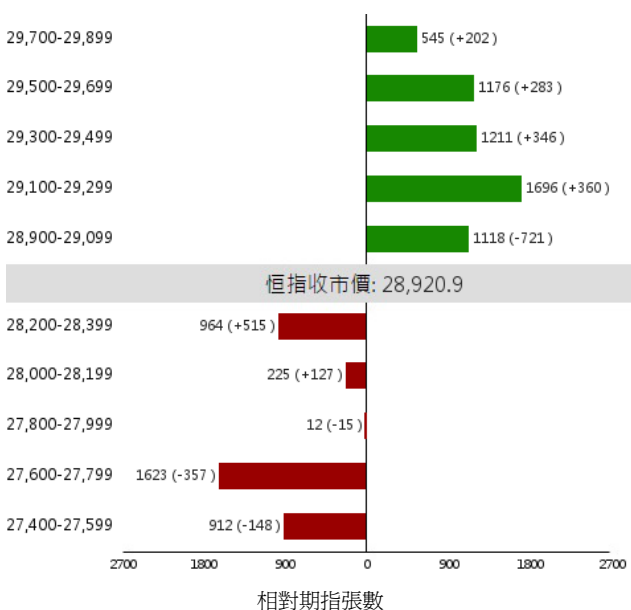
法興
51.57

市場
20.59

恒指 HSI 上日收市價：28,920.90 +258.33 (+0.90%)



牛熊證街貨變化



恒指連日反彈，昨日已升返29,000點關口，或有機會在低位形成一個小型「雙底」反彈走勢，在出現突破之前，恒指料維持在保歷加通道27900點至29000點之間上落。如看好恒指可留意牛證64532，收回價28,258點；也可留意收回價較低的牛證64247，收回價28,058點。相反，如看淡可留意熊證61270，收回價29,438點；也可留意收回價較高的熊證60214，收回價29,638點。

	收回價	行使價	價格(\$)	槓桿(x)
60777 恒指(熊)	29,688	29,838	0.098	29.5
60214 恒指(熊)	29,638	29,738	0.073	33.0
61267 恒指(熊)	29,588	29,688	0.080	36.2
60853 恒指(熊)	29,538	29,638	0.065	37.1
60217 恒指(熊)	29,488	29,638	0.074	39.1
61270 恒指(熊)	29,438	29,538	0.055	43.9
61814 恒指(熊)	29,388	29,488	0.060	48.2
61263 恒指(熊)	29,338	29,438	0.054	53.6
62466 恒指(熊)	29,288	29,438	0.052	55.7
61807 恒指(熊)	29,238	29,338	0.036	67.0
64532 恒指(牛)	28,258	28,158	0.068	35.5
64204 恒指(牛)	28,208	28,108	0.082	35.3
64548 恒指(牛)	28,108	28,008	0.092	31.5
64756 恒指(牛)	28,058	27,958	0.100	28.9
64271 恒指(牛)	27,908	27,808	0.110	26.3
64770 恒指(牛)	27,858	27,758	0.117	24.7
61266 恒指(牛)	27,708	27,608	0.125	23.2
62359 恒指(牛)	27,658	27,558	0.111	21.7
60734 恒指(牛)	27,608	27,508	0.135	21.4
60736 恒指(牛)	27,558	27,458	0.117	20.6

即將上市牛熊

上市日	編號	收回價
26/07/2018	64770 恒指(牛)	27,858
26/07/2018	64756 恒指(牛)	28,058
27/07/2018	65227 恒指(牛)	27,808
27/07/2018	65228 恒指(牛)	28,008
27/07/2018	65375 恒指(牛)	28,158
27/07/2018	65373 恒指(熊)	28,400
27/07/2018	65262 恒指(熊)	28,188
27/07/2018	65252 恒指(熊)	28,088
27/07/2018	65284 恒指(熊)	27,888
30/07/2018	67105 恒指(牛)	27,758
更多		

牛熊剩餘價值

編號	剩餘價值(每股)
62249 恒指(熊)	0
61782 恒指(熊)	0.002321
61772 恒指(熊)	0
61146 恒指(熊)	0
60628 恒指(熊)	0
63293 恒指(熊)	0.005834
62961 恒指(熊)	0.001667
64265 恒指(熊)	0
62258 恒指(熊)	0
63307 恒指(熊)	0
更多	

法興恒指牛熊證
實時速查專頁



資料來源：法興證券及彭博資訊 (26/07/18 上午9:50)

本結構性產品並無抵押品

牛熊證精選

	收回價	行使價	價格(\$)	槓桿(x)
指數				
60281 國指(牛)	9,808	9,708	0.144	7.7
60288 國指(牛)	10,008	9,908	0.126	8.8
66630 國指(牛)	10,208	10,108	0.106	10.5
62432 國指(熊)	11,700	11,800	0.074	15.0
銀行及金融股				
61348 匯豐(牛)	69	68	0.067	11.2
64112 匯豐(牛)	69.8	68.8	0.059	12.7
59894 匯豐(牛)	70.5	69.5	0.049	15.3
62550 匯豐(牛)	71.2	70.2	0.045	16.6
68811 匯豐(牛)	72	71	0.038	19.7
64124 匯豐(熊)	76	77.2	0.032	23.4
60913 建行(牛)	6.47	6.37	0.087	8.3
67018 建行(牛)	6.55	6.45	0.081	8.9
69134 建行(熊)	7.3	7.4	0.028	25.7
62501 農行(牛)	3.35	3.27	0.065	5.9
58602 友邦(牛)	63.5	62.9	0.061	11.3
69459 友邦(牛)	64.5	63.9	0.056	12.3
59726 友邦(牛)	65.5	64.9	0.043	16.0
60820 友邦(熊)	73	73.6	0.055	12.5
66665 工行(牛)	5.08	4.98	0.093	6.3
62551 工行(牛)	5.25	5.15	0.08	7.3
68408 平安(牛)	64	63.4	0.112	6.7
61230 平安(牛)	65	64.4	0.104	7.2
68407 平安(牛)	66.5	65.9	0.087	8.6
69107 平安(牛)	67	66.4	0.081	9.2
68406 平安(牛)	67.5	66.9	0.076	9.8
66937 平安(牛)	68	67.4	0.073	10.2
61223 平安(熊)	77.8	78.4	0.045	16.6
60196 中險(牛)	7.667	7.4	0.194	6.6

	收回價	行使價	價格(\$)	槓桿(x)
ETF				
68767 南中(牛)	12.2	12.1	0.144	9.5
61802 南中(牛)	12.4	12.3	0.139	9.8
62459 A中(牛)	11.8	11.7	0.152	8.8
68771 A中(牛)	12.4	12.3	0.1	13.3
網絡媒體股				
64054 騰訊(牛)	360	357.2	0.245	15.5
67196 騰訊(牛)	361	358.2	0.229	16.6
64061 騰訊(牛)	365	362.2	0.195	19.4
63442 騰訊(牛)	366	363.2	0.181	20.9
62929 騰訊(牛)	368	365.2	0.159	23.8
66729 騰訊(牛)	369	366.2	0.146	26.0
61799 騰訊(熊)	399.6	402.4	0.245	15.5
60192 騰訊(熊)	401	403.8	0.255	14.9
61310 騰訊(熊)	404.8	407.6	0.295	12.8
60259 騰訊(熊)	407	409.8	0.305	12.4
60815 騰訊(熊)	410	412.8	0.345	11.0
69211 騰訊(熊)	412.2	415	0.36	10.5
69012 騰訊(熊)	415.4	418.2	0.4	9.5
68576 騰訊(熊)	419.8	422.6	0.44	8.6
67736 騰訊(熊)	424	426.8	0.48	7.9
67371 騰訊(熊)	427	429.8	0.52	7.3
68114 騰訊(熊)	431	433.8	0.55	6.9
64792 騰訊(熊)	435	437.8	0.59	6.4
64192 瑞聲(熊)	115	119	0.204	4.9
61792 舜光(熊)	158	162	0.237	5.9
其他行業				
68779 銀河(牛)	54.8	54	0.116	5.6
68806 銀河(牛)	56.3	55.5	0.101	6.4
64108 銀河(熊)	66.2	67	0.03	21.6

60121 中銀(牛)	34	33.5	0.045	8.4
64003 洋保(牛)	28	27.2	0.044	7.1
62538 中壽(牛)	18.3	17.9	0.249	8.1
67043 招行(牛)	25.4	25	0.065	4.8
62512 中行(牛)	3.39	3.31	0.047	7.9
電訊及電訊設備股				
64217 聯通(牛)	8.88	8.68	0.117	8.3
60564 中移(牛)	64	62.8	0.068	10.2
58129 中移(牛)	66	64.8	0.047	14.8
69463 中移(牛)	67	65.8	0.039	17.9
60562 中移(熊)	77.5	78.7	0.109	6.4

61247 港交(牛)	212	210	0.28	8.5
62548 港交(牛)	214.6	212.6	0.26	9.2
67302 港交(牛)	216.8	214.8	0.231	10.3
64058 港交(牛)	219	217	0.212	11.2
63498 港交(牛)	223.2	221.2	0.165	14.4
62545 港交(熊)	245	247	0.109	21.8
58937 中油(牛)	5.25	5.1	0.078	7.5
66403 海油(牛)	11.7	11.5	0.14	9.3
63398 海油(牛)	12	11.8	0.111	11.7
61235 金沙(牛)	38	37.2	0.05	8.4

資料來源：法興證券及彭博資訊 (26/07/18 上午9:50)

本結構性產品並無抵押品

免責聲明

©法國興業證券(香港)有限公司2012。本報告乃由法國興業證券(香港)有限公司製作。本報告提供之資料及其內容(包括指示條款)僅供參考,並不構成要約、招攬或邀請、宣傳、誘使、或任何不論種類或形式之申述或訂立任何交易(不論按指示條款或其他方式)的任何建議或推薦。法興證券集團成員、其聯屬公司及董事及僱員可能持有不時在本報告所述證券之權益(作為主事人或其他)。法興證券集團成員及其聯屬公司亦可為本報告所述任何公司或發行人之證券或衍生工具於市場作價。法興證券集團成員及其聯屬公司亦可能為本報告所述證券之有關公司及其聯屬公司提供其他服務。本報告所載資料乃秉誠提供,並取自於所示日期相信為可靠及準確之資料來源。然而,本公司並無核實所有資料,亦不表示有關資料對閣下所需用途是否準確或完整,故不應加以依賴。本公司並無責任更新資料或改正任何其後顯現之錯誤。本報告所載述的意見、估算及其他資料可予更改或撤回,恕不另行通知。結構性產品之條款及條件必須與基本上市文件及有關補充上市文件一併閱讀。基本上市文件(載有與發行人及擔保人有關的財務及其他資料)及其任何補篇連同中文譯本、有關補充上市文件(載有有關結構性產品的詳情)及其中文譯本可於辦公時間內(星期六、星期日及假期除外)於法國興業證券(香港)有限公司現時之辦事處,香港皇后大道東1號太古廣場三座38樓索取,亦可於本公司網頁hk.warrants.com下載。擔保人有關之資料可於擔保人之公司網站www.societegenerale.com查閱。閣下應詳細閱讀載有結構性產品條款及風險披露的有關上市文件。

本產品並無抵押品。如發行人或擔保人無力償債或違約,投資者可能無法收回部份或全部應收款項。結構性產品之價格可升亦可跌,投資者有機會損失全部投資。過往表現並不預示未來表現。牛熊證設有強制性收回特點,若相關資產價格/水平在到期前觸及收回價/水平,牛熊證會即時被強制性收回。在此情況下,N類牛熊證投資者會損失於牛熊證之全部投資而R類牛熊證之剩餘價值可能為零。法國興業證券(香港)有限公司(「法興」)及/或其聯屬公司為本報告所提及結構性產品之流通量提供者及/或發行人。在若干情況下,法興可能為唯一在交易所為結構性產品提供買賣報價的一方。因此結構性產品之第二市場可能有限。任何投資建議並未考慮個別投資者的特定投資目標及/或財政資源。在投資結構性產品前,投資者應自行運用獨立思考能力評估投資此等產品的適合性與涉及之風險及詳細閱讀上市文件內有關結構性產品的全部詳情。如需要,於作出任何認購或購買行動前應諮詢其法律、財務、稅務、會計及其他專業顧問,以確保作出適合其本身情況及財務狀況的投資決定。

 法興銀行
SOCIETE GENERALE

熱線: 2166 4266
網址: www.warrants.com

認股證 牛熊證 當然認法興