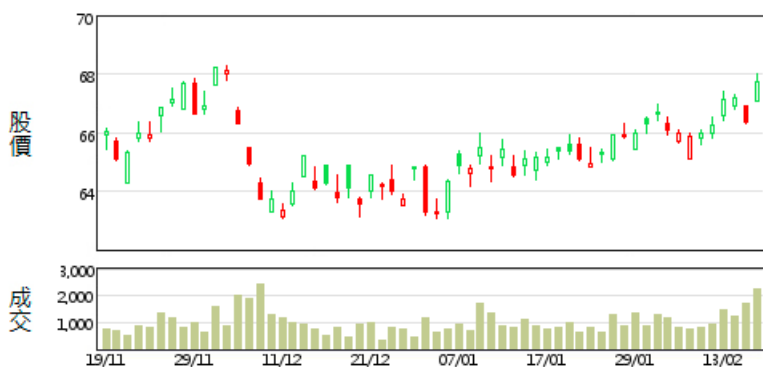


2019年2月19日(星期二)

[按此以網頁開啟]

法興窩輪日誌：匯豐業績股價現支持，留意法興匯豐購16185及鐵塔購25437

匯豐0005 上日收市價：\$67.7 +1.35 (+2.03%)



匯豐(購) 16185

股證價格(\$)	0.095
到期日	31/05/2019
行使價	70.85
引伸波幅(%)	18.4
溢價(%)	6.0
實際槓桿(x)	18.2

匯豐今日公佈業績，股價近日穩步上揚，昨日升抵68元，下一目標挑戰70元關口。

鐵塔0788 上日收市價：\$1.83 +0.06 (+3.39%)

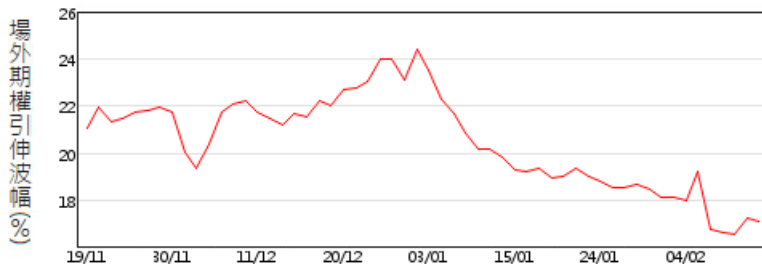


鐵塔(購) 25437

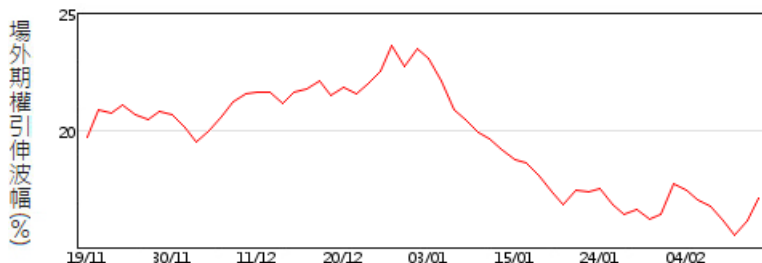
股證價格(\$)	0.255
到期日	30/09/2019
行使價	1.99
引伸波幅(%)	52.2
溢價(%)	20.7
實際槓桿(x)	3.8

鐵塔昨日高見1.84元，再創上市新高，續維持一浪高於一浪，後市料仍有新高出現。


恒指3個月場外期權引伸波幅走勢圖



匯豐3個月場外期權引伸波幅走勢圖



鐵塔3個月場外期權引伸波幅走勢圖



正股	資金流入(萬)	窩輪精選	輪價(\$)
恒指 (HSI) (沽)	+1947	25408 (沽)	0.078
港交 (0388) (購)	+666	27670 (購)	0.167
騰訊 (0700) (沽)	+544	23532 (沽)	0.147
小米 (1810) (購)	+463	20396 (購)	0.224
中証 (6030) (購)	+388	15363 (購)	0.310
平安 (2318) (沽)	+323	15369 (沽)	0.095
銀証 (6881) (購)	+294	24789 (購)	0.820
匯豐 (0005) (購)	+273	16185 (購)	0.095
中壽 (2628) (購)	+228	28111 (購)	0.280
鐵塔 (0788) (購)	+186	25437 (購)	0.255

高輪精選

編號	相關資產	行使價	到期日	實際槓桿(x)
ETF				
16103	南中 (購)	13.68	28/06/2019	9.9
16104	A中 (購)	13.5	28/06/2019	9.5
25158	夏三 (購)	42.88	31/03/2020	5.8
資訊科技				
23468	金蝶 (購)	8.99	23/07/2019	3.4
28151	騰訊 (購)	370	31/05/2019	10.5
23537	騰訊 (沽)	306.68	20/06/2019	7.8
27388	聯想 (購)	6	28/06/2019	6.2
19260	小米 (購)	12.52	31/05/2019	5.6
13269	小米 (沽)	10	30/04/2019	6.0
28336	舜光 (購)	100	28/06/2019	4.6
26938	舜光 (沽)	82.83	16/12/2019	2.0
15357	美團 (沽)	50	30/04/2019	4.0
電訊服務				
15887	國信 (購)	4.68	28/06/2019	8.1
24800	聯通 (購)	9.88	31/07/2019	7.0
25437	鐵塔 (購)	1.99	30/09/2019	3.8
24059	中移 (購)	90.93	28/05/2019	15.0
能源				
19371	昆能 (購)	9.4	28/06/2019	6.6
16589	中化 (購)	6.6	31/07/2019	7.6
17270	中油 (購)	5.35	31/07/2019	7.6
15696	海油 (購)	14.3	30/09/2019	6.4
15659	海油 (購)	14.88	31/05/2019	9.1
14405	神華 (購)	20.88	31/07/2019	6.0
16228	兗煤 (購)	8	31/07/2019	4.3
20397	中煤 (購)	3.58	31/07/2019	6.1
原材料				
15390	江銅 (購)	10	31/05/2019	5.3
23436	海螺 (購)	45.88	31/07/2019	5.1
13502	華泥 (購)	9	30/04/2019	5.3
15051	中鋁 (購)	3.08	31/05/2019	5.0
11703	國材 (購)	6.5	30/04/2019	6.1
地產				
25492	新地 (購)	136.88	31/07/2019	8.9
15798	中海 (購)	29.05	31/05/2019	7.4
26941	領展 (購)	93.93	23/07/2019	8.9
16310	華地 (購)	31.88	31/07/2019	5.5
19454	長實 (購)	68	31/07/2019	8.2
13493	碧桂 (購)	10.82	28/06/2019	4.7
26030	萬科 (購)	35	30/09/2019	4.2

編號	相關資產	行使價	到期日	實際槓桿(x)
指數				
11696	恒指 (購)	28,800	28/03/2019	23.5
13142	恒指 (購)	28,800	30/05/2019	14.4
23640	恒指 (沽)	26,488	30/07/2019	10.3
25408	恒指 (沽)	26,868	27/06/2019	11.9
金融				
16185	匯豐 (購)	70.85	31/05/2019	18.2
16424	匯豐 (沽)	61.56	31/05/2019	13.6
23547	建行 (購)	7.39	28/05/2019	13.2
21326	信行 (購)	5	31/07/2019	6.8
25582	農行 (購)	4.01	26/07/2019	9.5
24058	友邦 (購)	78.93	17/06/2019	9.7
15718	工行 (購)	6	31/05/2019	9.9
16313	郵銀 (購)	5.3	28/06/2019	7.1
15495	民行 (購)	6.5	31/05/2019	9.2
26330	平安 (購)	83.93	26/07/2019	10.7
15369	平安 (沽)	72.33	30/04/2019	16.1
15215	中險 (購)	8.68	31/05/2019	6.5
14404	中銀 (購)	35	31/07/2019	9.8
15055	洋保 (購)	31.88	31/05/2019	7.0
28115	中壽 (購)	20.02	30/08/2019	6.5
22949	中壽 (沽)	15.86	09/12/2019	5.5
22387	渣打 (購)	65.88	31/07/2019	5.8
22827	交銀 (購)	6.69	31/07/2019	8.5
15360	招行 (購)	35.85	30/04/2019	9.6
15490	中行 (購)	3.59	31/07/2019	10.7
25590	中証 (購)	18.9	31/12/2019	3.7
15386	海通 (購)	9.88	31/05/2019	5.8
15385	銀証 (購)	4.68	31/05/2019	5.5
其他				
25448	銀河 (購)	60.05	27/05/2019	8.0
26308	銀河 (沽)	46.83	24/05/2019	6.7
15272	吉利 (購)	15.2	31/05/2019	4.9
27670	港交 (購)	250.2	28/06/2019	8.5
11418	港交 (沽)	220	31/07/2019	9.6
16362	永利 (購)	22	31/07/2019	4.5
21316	比迪 (購)	51.88	31/07/2019	4.2
11433	金沙 (購)	41.33	30/04/2019	10.3
23613	金沙 (沽)	30	23/07/2019	5.8
18057	廣汽 (購)	9.88	31/12/2019	3.0
27234	美高 (購)	16	28/06/2019	4.1
16311	長汽 (購)	5.5	28/06/2019	4.1

免責聲明

©法國興業證券(香港)有限公司2012。本報告乃由法國興業證券(香港)有限公司製作。本報告提供之資料及其內容(包括指示條款)僅供參考,並不構成要約、招攬或邀請、宣傳、誘使、或任何不論種類或形式之申述或訂立任何交易(不論按指示條款或其他方式)的任何建議或推薦。法興證券集團成員、其聯屬公司及董事及僱員可能持有不時在本報告所述證券之權益(作為主事人或其他)。法興證券集團成員及其聯屬公司亦可為本報告所述任何公司或發行人之證券或衍生工具於市場作價。法興證券集團成員及其聯屬公司亦可能為本報告提述證券的有關公司及其聯屬公司提供其他服務。本報告所載資料乃秉誠提供,並取自於所示日期相信為可靠及準確之資料來源。然而,本公司並無核實所有資料,亦不表示有關資料對閣下所需用途是否準確或完整,故不應加以依賴。本公司並無責任更新資料或改正任何其後顯現之錯誤。本報告所載述的意見、估算及其他資料可予更改或撤回,恕不另行通知。結構性產品之條款及條件必須與基本上市文件及有關補充上市文件一併閱讀。基本上市文件(載有與發行人及擔保人有關的財務及其他資料)及其任何補篇連同中文譯本、有關補充上市文件(載有有關結構性產品的詳情)及其中文譯本可於辦公時間內(星期六、星期日及假期除外)於法國興業證券(香港)有限公司現時之辦事處,香港皇后大道東1號太古廣場三座38樓索取,亦可於本公司網頁hk.warrants.com下載。擔保人有關之資料可於擔保人之公司網站www.societegenerale.com查閱。閣下應詳細閱讀載有結構性產品條款及風險披露的有關上市文件。

本產品並無抵押品。如發行人或擔保人無力償債或違約,投資者可能無法收回部份或全部應收款項。結構性產品之價格可升亦可跌,投資者有機會損失全部投資。過往表現並不預示未來表現。牛熊證設有強制性收回特點,若相關資產價格/水平在到期前觸及收回價/水平,牛熊證會即時被強制性收回。在此情況下,N類牛熊證投資者會損失於牛熊證之全部投資而R類牛熊證之剩餘價值可能為零。法國興業證券(香港)有限公司(「法興」)及/或其聯屬公司為本報告所提及結構性產品之流通量提供者及/或發行人。在若干情況下,法興可能為唯一在交易所為結構性產品提供買賣報價的一方。因此結構性產品之第二市場可能有限。任何投資建議並未考慮個別投資者的特定投資目標及/或財政資源。在投資結構性產品前,投資者應自行運用獨立思考能力評估投資此等產品的適合性與涉及之風險及詳細閱讀上市文件內有關結構性產品的全部詳情。如需要,於作出任何認購或購買行動前應諮詢其法律、財務、稅務、會計及其他專業顧問,以確保作出適合其本身情況及財務狀況的投資決定。

 法興銀行
SOCIETE GENERALE

熱線: 2166 4266
網址: www.warrants.com

認股證 牛熊證 當然認法興

2019年2月19日(星期二)

[按此以網頁開啟]

法興牛熊日誌：再試28500點阻力，留意法興恒指牛 57851/69434 及熊 68380/63857

恒指牛熊證發行人積極指標

一格買賣差價產品數目
(隻數)

平均買賣差價
(格數)

維持一格差價時間
(佔全日交易時間百分比)

平均最佳買入/賣出流通量
(相對期指張數)

法興
185.90

市場
75.04

法興
1.15

市場
1.56

法興
85.67

市場
57.60

法興
52.40

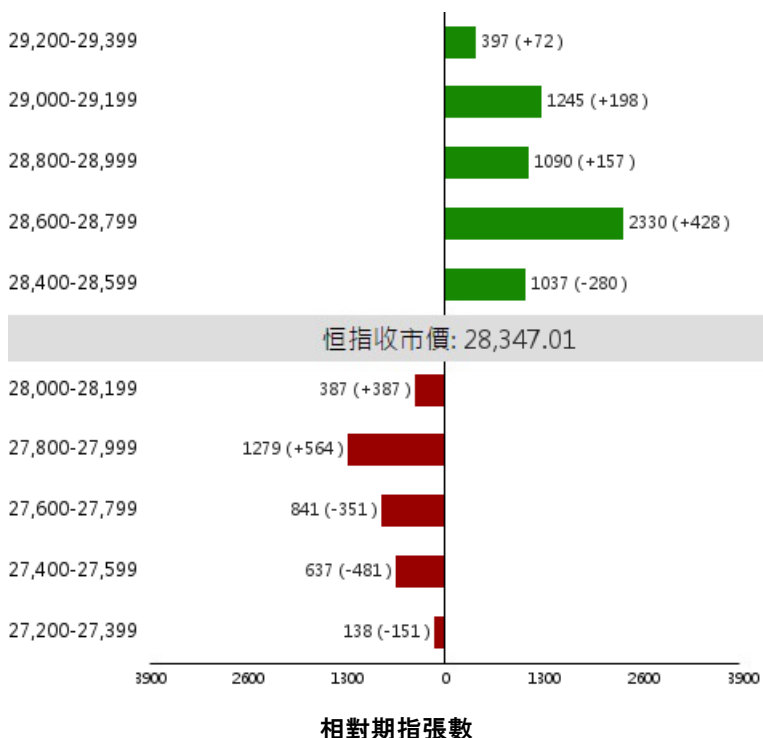
市場
38.47

恒指 HSI 上日收市價：28,347.01 +446.17 (+1.60%)

恒指昨日大幅反彈，續沿著10天平均線反覆上升，再度逼近28500點阻力關口，走勢維持向好，整固後仍有機會向29000點推進。如看好恒指可留意牛證57851，收回價27,838點；也可留意收回價較低的牛證69434，收回價27,758點。相反，如看淡可留意熊證68380，收回價29,138點；也可留意收回價較高的熊證63857，收回價29,238點。



牛熊證街貨變化



	收回價	行使價	價格(\$)	槓桿(x)
58039 恒指(熊)	29,288	29,388	0.116	24.5
63857 恒指(熊)	29,238	29,338	0.086	27.6
66681 恒指(熊)	29,188	29,288	0.105	27.1
68380 恒指(熊)	29,138	29,238	0.084	28.2
66661 恒指(熊)	29,088	29,188	0.093	30.6
64688 恒指(熊)	29,008	29,108	0.083	34.3
68378 恒指(熊)	28,988	29,088	0.080	35.6
69460 恒指(熊)	28,938	29,038	0.058	40.9
68375 恒指(熊)	28,888	28,988	0.057	41.6
63805 恒指(熊)	28,838	28,938	0.056	50.8
58929 恒指(牛)	28,143	28,043	0.040	71.2
59913 恒指(牛)	28,058	27,958	0.047	60.6
58930 恒指(牛)	28,008	27,908	0.041	57.9
58909 恒指(牛)	27,888	27,788	0.059	48.3
57851 恒指(牛)	27,838	27,738	0.052	45.6
69101 恒指(牛)	27,808	27,708	0.064	44.5
60015 恒指(牛)	27,800	27,700	新上市	新上市
69434 恒指(牛)	27,758	27,658	0.058	40.9
68395 恒指(牛)	27,708	27,608	0.073	39.0
58064 恒指(牛)	27,688	27,588	0.063	37.7

即將上市牛熊

牛熊剩餘價值

法興恒指牛熊證
實時速查專頁



上市日	編號	收回價
19/02/2019	60015 恒指 (牛)	27,800
19/02/2019	59913 恒指 (牛)	28,058
19/02/2019	59915 恒指 (牛)	28,188
20/02/2019	60525 恒指 (熊)	31,200
20/02/2019	60522 恒指 (熊)	30,138
20/02/2019	60519 恒指 (熊)	29,738
20/02/2019	60503 恒指 (熊)	29,588
20/02/2019	60502 恒指 (熊)	29,488
20/02/2019	60515 恒指 (熊)	28,808
20/02/2019	60500 恒指 (熊)	28,608
更多		

編號	剩餘價值 (每股)
58902 恒指 (熊)	0.004592
68370 恒指 (牛)	0.007323
69437 恒指 (牛)	0.003787
69116 恒指 (牛)	0.000323
68364 恒指 (牛)	0
57875 恒指 (牛)	0
69436 恒指 (牛)	0
69397 恒指 (熊)	0.004554
68387 恒指 (熊)	0.003332
66125 恒指 (熊)	0.000464
更多	

資料來源：法興證券及彭博資訊 (19/02/19 上午9:55)

本結構性產品並無抵押品

牛熊證精選

	收回價	行使價	價格(\$)	槓桿(x)
指數				
65429 國指 (牛)	9,300	9,200	0.174	6.5
67807 國指 (牛)	9,500	9,400	0.156	7.2
66991 國指 (牛)	9,700	9,600	0.139	8.1
銀行及金融股				
65327 匯豐 (牛)	57	56	0.103	6.6
64044 匯豐 (牛)	58	57	0.094	7.2
61714 匯豐 (牛)	59	58	0.085	8.0
62693 匯豐 (牛)	60	59	0.074	9.2
66941 匯豐 (牛)	61.55	60.55	0.058	11.7
69238 匯豐 (牛)	62.2	61.2	0.055	12.3
64050 匯豐 (牛)	62.8	61.8	0.047	14.4
67402 匯豐 (熊)	69	70.2	0.041	16.5
69618 建行 (牛)	5.95	5.85	0.095	7.3
57048 建行 (牛)	6.09	5.99	0.082	8.5
60091 建行 (牛)	6.21	6.11	0.07	9.9
64008 農行 (牛)	3.2	3.12	0.052	7.1
64034 友邦 (牛)	56	55.4	0.192	3.9
58551 友邦 (牛)	57.1	56.5	0.181	4.1
57046 友邦 (牛)	58.3	57.7	0.168	4.4
66931 友邦 (牛)	59.5	58.9	0.157	4.7
61466 工行 (牛)	4.95	4.85	0.097	6.1
57911 工行 (牛)	5.3	5.2	0.061	9.8
68013 平安 (熊)	80	80.7	0.025	31.5
57404 中行 (牛)	3	2.92	0.059	6.1
64157 中行 (牛)	3	2.92	0.058	6.2
62526 中行 (牛)	3.19	3.11	0.05	7.2
電訊及電訊設備股				
59078 中移 (牛)	71	69.8	0.136	6.1
68099 中移 (牛)	72.8	71.6	0.112	7.4

	收回價	行使價	價格(\$)	槓桿(x)
ETF				
66877 盈富 (牛)	23.8	23.2	0.055	5.2
66887 盈富 (牛)	24.8	24.2	0.045	6.4
網絡媒體股				
58280 騰訊 (牛)	283	280.2	0.64	5.4
57915 騰訊 (牛)	287	284.2	0.6	5.7
61577 騰訊 (牛)	288	285.2	0.59	5.8
58076 騰訊 (牛)	289	286.2	0.58	5.9
57894 騰訊 (牛)	291.6	288.8	0.54	6.3
61569 騰訊 (牛)	293	290.2	0.54	6.3
58768 騰訊 (牛)	294	291.2	0.53	6.5
63133 騰訊 (牛)	296	293.2	0.51	6.7
其他行業				
57886 銀河 (牛)	45.4	44.6	0.09	5.9
67038 港交 (牛)	205.8	203.8	0.495	5.1
69110 港交 (牛)	208.6	206.6	0.475	5.4
64552 港交 (牛)	211.2	209.2	0.45	5.7
60574 港交 (牛)	213.4	211.4	0.425	6.0
64457 港交 (牛)	216	214	0.4	6.4
61558 金沙 (牛)	32	31.2	0.062	6.0

資料來源：法興證券及彭博資訊 (19/02/19 上午9:55)

本結構性產品並無抵押品

免責聲明

©法國興業證券(香港)有限公司2012。本報告乃由法國興業證券(香港)有限公司製作。本報告提供之資料及其內容(包括指示條款)僅供參考,並不構成要約、招攬或邀請、宣傳、誘使、或任何不論種類或形式之申述或訂立任何交易(不論按指示條款或其他方式)的任何建議或推薦。法興證券集團成員、其聯屬公司及董事及僱員可能持有不時在本報告所述證券之權益(作為主事人或其他)。法興證券集團成員及其聯屬公司亦可為本報告所述任何公司或發行人之證券或衍生工具於市場作價。法興證券集團成員及其聯屬公司亦可能為本報告所述證券的有關公司及其聯屬公司提供其他服務。本報告所載資料乃秉誠提供,並取自於所示日期相信為可靠及準確之資料來源。然而,本公司並無核實所有資料,亦不表示有關資料對閣下所需用途是否準確或完整,故不應加以依賴。本公司並無責任更新資料或改正任何其後顯現之錯誤。本報告所載述的意見、估算及其他資料可予更改或撤回,恕不另行通知。結構性產品之條款及條件必須與基本上市文件及有關補充上市文件一併閱讀。基本上市文件(載有與發行人及擔保人有關的財務及其他資料)及其任何補篇連同中文譯本、有關補充上市文件(載有有關結構性產品的詳情)及其中文譯本可於辦公時間內(星期六、星期日及假期除外)於法國興業證券(香港)有限公司現時之辦事處,香港皇后大道東1號太古廣場三座38樓索取,亦可於本公司網頁hk.warrants.com下載。擔保人有關之資料可於擔保人之公司網站www.societegenerale.com查閱。閣下應詳細閱讀載有結構性產品條款及風險披露的有關上市文件。

本產品並無抵押品。如發行人或擔保人無力償債或違約,投資者可能無法收回部份或全部應收款項。結構性產品之價格可升亦可跌,投資者有機會損失全部投資。過往表現並不預示未來表現。牛熊證設有強制性收回特點,若相關資產價格/水平在到期前觸及收回價/水平,牛熊證會即時被強制性收回。在此情況下,N類牛熊證投資者會損失於牛熊證之全部投資而R類牛熊證之剩餘價值可能為零。法國興業證券(香港)有限公司(「法興」)及/或其聯屬公司為本報告所提及結構性產品之流通量提供者及/或發行人。在若干情況下,法興可能為唯一在交易所為結構性產品提供買賣報價的一方。因此結構性產品之第二市場可能有限。任何投資建議並未考慮個別投資者的特定投資目標及/或財政資源。在投資結構性產品前,投資者應自行運用獨立思考能力評估投資此等產品的適合性與涉及之風險及詳細閱讀上市文件內有關結構性產品的全部詳情。如需要,於作出任何認購或購買行動前應諮詢其法律、財務、稅務、會計及其他專業顧問,以確保作出適合其本身情況及財務狀況的投資決定。

 法興銀行
SOCIETE GENERALE

熱線: 2166 4266
網址: www.warrants.com

認股證 牛熊證 當然認法興