

法巴是日概覽



外圍股指強勁回升
恆指飆升逾500點



滬深兩市連日造好
週一齊齊升逾2%



收市升511點·報29562點
成交金額報1286億

認股證

平安 2318



創新高

- 平保週一盤中突破90元大關，突破52周高位
- 股價連續5個交易日收漲，成交額連續3日回升
- 全日+2.39%，收報90.000元

16130

法巴平安認購

10

法證評分

行使價：92.5港元

引伸波幅：25.00%

實際槓桿：11.1倍

到期日：2019-08-02

南中 2822



急升

- 中國增值稅新政落地，提振滬深兩市齊升逾2%
- 南方A50ETF股價連續2日收漲，累計升幅逾6%
- 全日+2.32%，收報15.000元

13747

法巴南中認購

11

法證評分

行使價：16.68港元

引伸波幅：28.38%

實際槓桿：6.6倍

到期日：2019-12-03

銀河 27



升幅第2

- 儘管3月澳門博彩收入下跌，濠賭股仍強勁反彈
- 銀娛飆升逾5%，升幅排名藍籌股第2位

16245

法巴銀河認購

7

法證評分

行使價：65港元

- 資金繼續流入追捧，成交金額連續2日增逾1.2倍
- 全日+5.99%，收報56.650元

引伸波幅：34.61%

實際槓桿：9.1倍

到期日：2019-08-02

永利 1128



- 澳門博彩股全綫飆升，永利表現搶眼
- 週一急升逾7%，升幅冠絕濠賭股板塊
- 股價連續2日收漲，盤中曾上20元關口之上
- 全日+7.03%，收報19.800元

26189

法巴永利認購

行使價：22港元

引伸波幅：47.04%

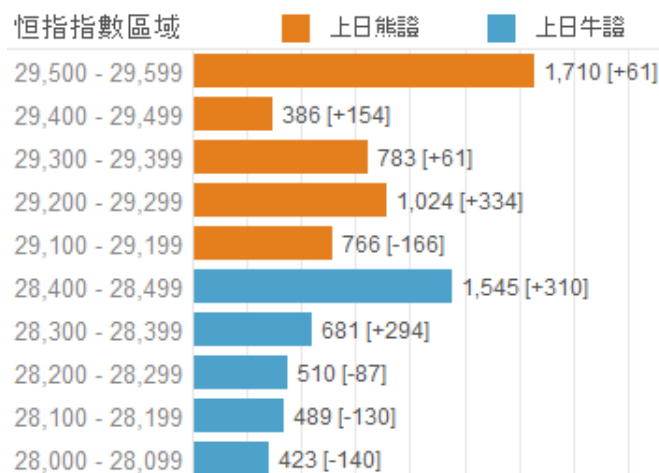
實際槓桿：7.0倍

到期日：2019-08-02

8

法證評分

牛熊證



相對期指張數 [棒型圖旁的數字為上一個交易日相對期指對中張數，括弧內為其一天變化]

60334

法巴恒指牛證

行使價：28,200點

收回價：28,300點

實際槓桿：25.5倍

到期日：2021-02-25

66936

法巴恒指牛證

行使價：28,400點

收回價：28,500點

實際槓桿：31.1倍

到期日：2021-09-29

60125

法巴恒指熊證

行使價：30,600點

收回價：30,500點

實際槓桿：24.6倍

到期日：2019-06-27

67366

法巴恒指熊證

行使價：30,800點

收回價：30,700點

實際槓桿：20.7倍

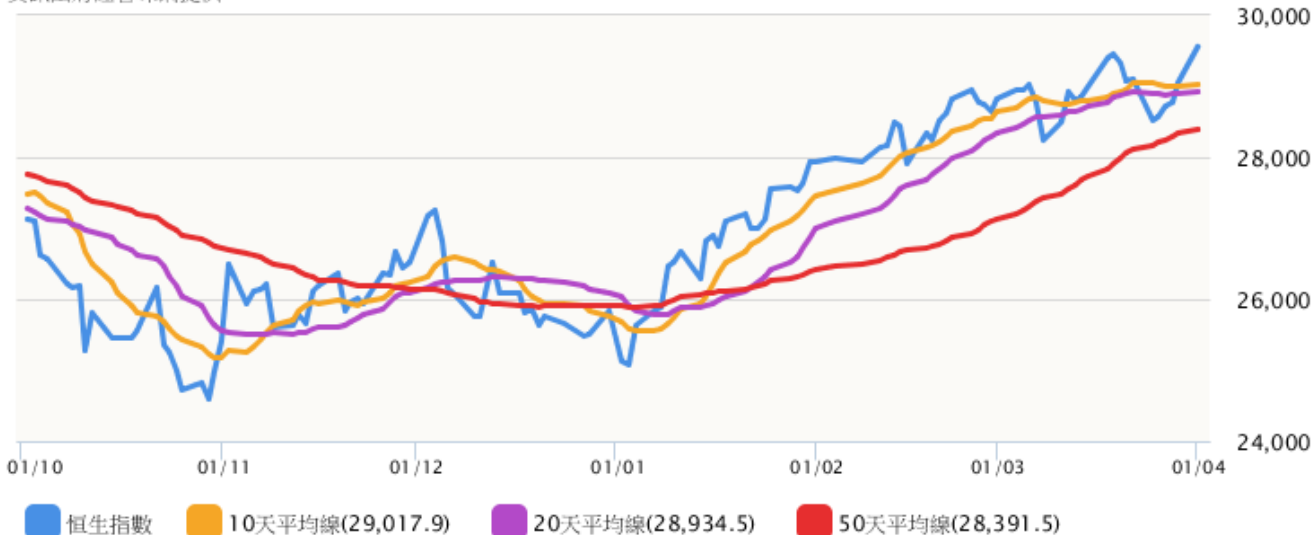
到期日：2019-06-27

恆指收復29500點失地

歐美股指週五晚強勢回升，亞太股指週一普遍能承接升勢造好。受惠增值稅新政落地的利好消息影響，滬深兩市承接日前升勢向上，兩市週一升幅均超過2%令市場驚喜。恆指亦能受A股提振向好，全日高開高走，盤中升幅一度高達561點，最高曾見29612點，將收回價在29600點之下所有恆指熊證全數收回之後，升幅略為收窄至511點，收市報29562點，全日表現依然強勁，成交金額繼續穩守千億之上。

指數類

恒生指數 (HSI)



26640
法巴恒指認購

行使價：28,500點
引伸波幅：13.35%
實際槓桿：11.4倍
到期日：2019-09-27

11
法證評分

28079
法巴恒指認購

行使價：29,600點
引伸波幅：15.73%
實際槓桿：27.2倍
到期日：2019-04-29

9
法證評分

26202
法巴恆指認沽

行使價：26,900點
引伸波幅：22.41%
實際槓桿：-16.0倍
到期日：2019-06-27

9
法證評分

16122
法巴恒指認購

行使價：27,000點
引伸波幅：11.49%
實際槓桿：11.3倍
到期日：2019-05-30

8
法證評分

商品外匯

外匯 (人民幣)



美元兌離岸人民幣匯價小幅回落至6.72元之下
香港收市時報6.719元


10063

法巴美人認沽

行使價：6.7人民幣
引伸波幅：7.4%
實際槓桿：33.1倍
到期日：2019-06-21

7
法證評分

外匯 (歐元)



歐元兌美元匯價急跌至1.123美元附近後靠穩
香港收市時報1.124美元

10067

法巴歐美認購

行使價：1.18美元
引伸波幅：12.0%
實際槓桿：33.8倍
到期日：2019-06-21

6
法證評分

外匯 (英鎊)



英鎊兌美元匯價爭持1.3美元附近
香港收市時報1.307美元

10069

法巴英美認購

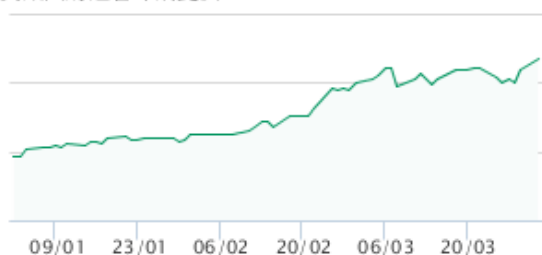
行使價：1.38美元
引伸波幅：15.8%
實際槓桿：29.7倍
到期日：2019-06-21

6
法證評分

滬港通、深港通

上證綜合指數圖

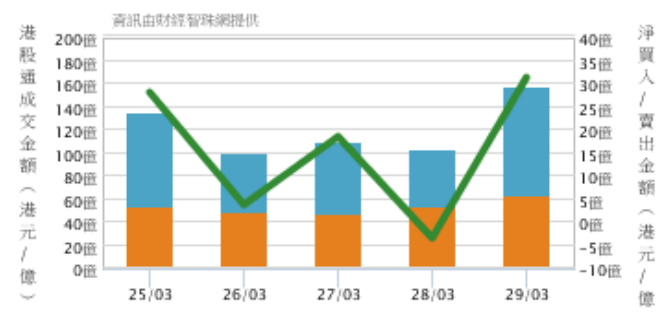
資訊由財經智珠網提供



價格: 3,170.36 (點) 日期: 2019-04-01

港股通資金流

■ 買入金額(港元/億) ■ 賣出金額(港元/億) - 資金流金額(港元/億)



14238

法巴融創認購

行使價: 43港元
引伸波幅: 50.32%
實際槓桿: 4.8倍
到期日: 2019-10-03

10

法證評分

25633

法巴平安認購

行使價: 87.5港元
引伸波幅: 25.74%
實際槓桿: 7.1倍
到期日: 2019-11-04

11

法證評分

18529

法巴工行認購

行使價: 7港元
引伸波幅: 26.66%
實際槓桿: 12.3倍
到期日: 2019-12-31

10

法證評分

16137

法巴建行認購

行使價: 7.8港元
引伸波幅: 24.77%
實際槓桿: 18.0倍
到期日: 2019-10-03

11

法證評分

A股ETF

南方A50 2822

27067

法巴南中認購

行使價: 13.26港元
引伸波幅: 26.17%
實際槓桿: 4.7倍
到期日: 2019-11-28

8

法證評分

資訊由財經智珠網提供



價格: 15 (港元) 日期: 2019-04-01

其他焦點

29148

法巴港交認購

行使價: 285港元
引伸波幅: 28.55%

11

法證評分

11226

法巴港交認沽

行使價: 235港元
引伸波幅: 30.41%

10

法證評分

24917

法巴中移認購

行使價: 90港元
引伸波幅: 22.93%

9

法證評分

22534

法巴中移認沽

行使價: 75港元
引伸波幅: 23.49%

10

法證評分

實際槓桿：6.7倍
到期日：2019-11-04

14201
法巴A中認購

行使價：16.48港元
引伸波幅：28.9%
實際槓桿：6.3倍
到期日：2019-12-03

實際槓桿：-6.0倍
到期日：2019-12-03

13034
法巴碧 桂認購

行使價：10.8港元
引伸波幅：36.7%
實際槓桿：5.7倍
到期日：2019-07-03

實際槓桿：14.3倍
到期日：2019-11-04

29072
法巴建行認購

行使價：7.3港元
引伸波幅：26.3%
實際槓桿：12.6倍
到期日：2019-10-03

實際槓桿：-8.9倍
到期日：2019-08-02

18510
法巴工行認購

行使價：6.1港元
引伸波幅：24.2%
實際槓桿：12.9倍
到期日：2019-10-03

11
法證評分

2
法證評分

11
法證評分

11
法證評分



熱線：
2108 5600

網址：
bnppwarrant.com

法巴學堂：
education.bnppwarrant.com

本結構性產品並無抵押品

免責聲明：

*請參閱上市文件內有關恒生指數的免責聲明。數據截至2019年4月1日收市

本資料由法國巴黎銀行香港分行刊發，其並不構成任何建議、邀請、要約或遊說買賣結構性產品。結構性產品並無抵押品，如發行人或擔保人無力償債或違約，投資者可能無法收回部份或全部應收款項。結構性產品價格可急升或急跌，投資者或會蒙受全盤損失。投資者購買時，所依賴的是發行人及擔保人的信譽。有關資產過往表現並不反映將來表現。牛熊證備有強制贖回機制而可能被提早終止，屆時 (i) N類牛熊證投資者將不獲發任何金額；而(ii) R類牛熊證之剩餘價值可能為零。投資者應仔細查閱基本上市文件（包括基本上市文件增編）及補充上市文件內有關結構性產品之相關風險及詳情，自行評估風險，並諮詢專業意見。法國巴黎證券（亞洲）有限公司為結構性產品之流通量提供者，亦可能是其唯一市場參與者。法國巴黎證券（亞洲）有限公司、法國巴黎銀行香港分行及其聯屬公司均不對結構性產品：(i) 能否於預定上市日上市；及(ii) 其上市後之流通量，作出任何聲明或保證。

隨時[更新您的訂閱喜好](#)，助您得到最新的市場資訊。

您收到這郵件是由於我們相信其中的訊息與您相關。如欲取消接收所有關於本機構的產品或服務的訊息請按[取消接收](#)。

You are receiving this message because we believed that it is relevant to you. If you do not wish to receive any materials regarding our products or services from us, please click [unsubscribe](#)