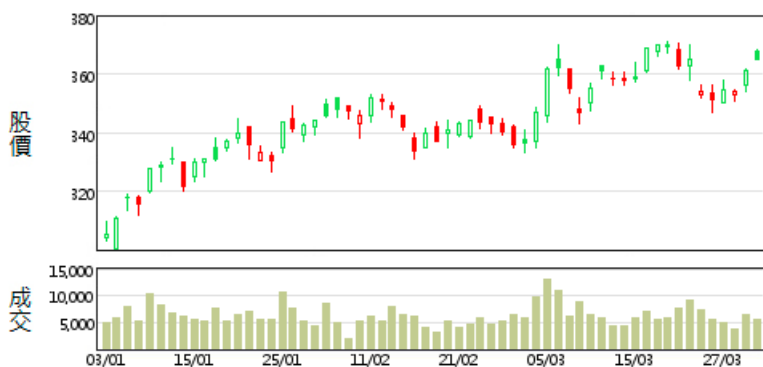


2019年4月2日(星期二)

[按此以網頁開啟]

## 法興窩輪日誌：騰訊有待突破370元，留意法興騰訊購24025及騰訊沽26597

### 騰訊0700 上日收市價：\$365 +4.00 (+1.11%)



#### 騰訊 (購) 24025

股證價格(\$)	0.112
到期日	25/06/2019
行使價	389.08
引伸波幅(%)	26.9
溢價(%)	8.4
實際槓桿(x)	12.1

騰訊今早料上試370元阻力關口，走勢維持一浪高於一浪，短線有機會進一步挑戰380元水平。

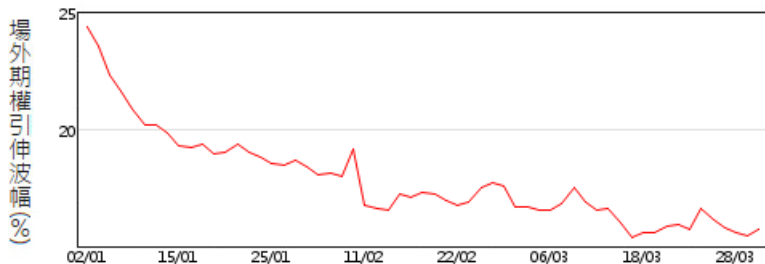
### 騰訊0700 上日收市價：\$365 +4.00 (+1.11%)



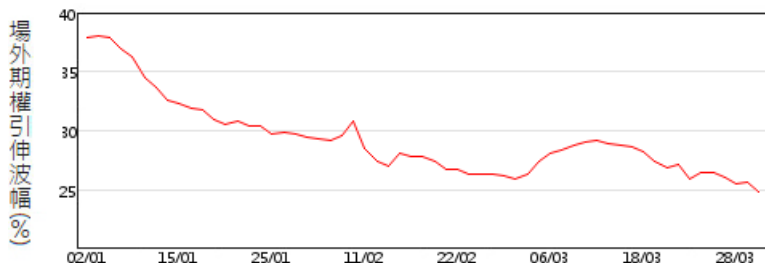
#### 騰訊 (沽) 26597

股證價格(\$)	0.071
到期日	22/07/2019
行使價	330.68
引伸波幅(%)	27.2
溢價(%)	12.4
實際槓桿(x)	10.9

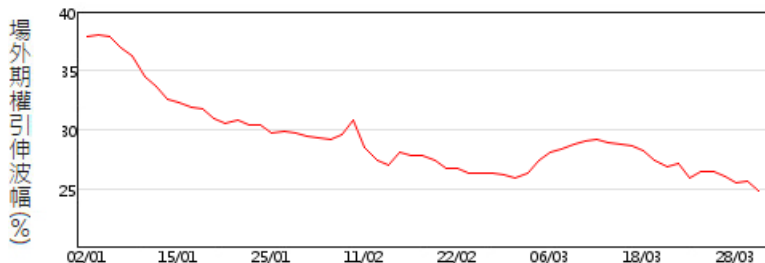
恒指3個月場外期權引伸波幅走勢圖



騰訊3個月場外期權引伸波幅走勢圖



騰訊3個月場外期權引伸波幅走勢圖



正股	資金流入(萬)	窩輪精選	輪價(\$)
恒指 (HSI) (沽)	+2099	13368 (沽)	0.112
港交 (0388) (購)	+1787	27469 (購)	1.370
夏三 (3188) (購)	+652	28841 (購)	0.280
騰訊 (0700) (沽)	+643	26597 (沽)	0.071
中移 (0941) (購)	+628	27482 (購)	0.042
融創 (1918) (購)	+580	14963 (購)	0.405
恒大 (3333) (購)	+557		
國指 (HSCE) (購)	+479	15382 (購)	0.174
恒指 (HSI) (購)	+407	29384 (購)	0.121
銀河 (0027) (沽)	+335		

# 高輪精選

編號	相關資產	行使價	到期日	實際槓桿(x)
<b>ETF</b>				
11918	南中 (購)	15.9	30/09/2019	7.6
28733	A中 (購)	15.88	03/09/2019	8.4
28841	夏三 (購)	48.1	04/09/2019	8.3
<b>資訊科技</b>				
28390	金蝶 (購)	9.88	25/11/2019	2.6
24025	騰訊 (購)	389.08	25/06/2019	12.1
26597	騰訊 (沽)	330.68	22/07/2019	10.9
28498	聯想 (購)	8.28	02/09/2019	6.6
19264	小米 (購)	12.5	30/09/2019	4.8
26940	小米 (沽)	9.27	31/12/2019	3.1
29946	舜光 (購)	108.9	30/09/2019	4.0
26938	舜光 (沽)	82.83	16/12/2019	2.6
14953	美團 (購)	55.13	31/12/2019	3.4
<b>電訊服務</b>				
28066	國信 (購)	4.99	23/07/2019	9.4
29166	聯通 (購)	11.4	29/07/2019	8.7
25437	鐵塔 (購)	1.99	30/09/2019	4.6
27482	中移 (購)	91.93	24/07/2019	18.3
<b>能源</b>				
19371	昆能 (購)	9.4	28/06/2019	9.7
15336	中化 (購)	6.85	30/09/2019	10.4
17270	中油 (購)	5.35	31/07/2019	10.7
13005	海油 (購)	16	30/08/2019	8.2
14405	神華 (購)	20.88	31/07/2019	8.6
26398	兗煤 (購)	9.27	30/09/2019	5.9
20397	中煤 (購)	3.58	31/07/2019	7.7
<b>原材料</b>				
27504	江銅 (購)	11.5	30/09/2019	5.2
23436	海螺 (購)	45.88	31/07/2019	6.1
15341	華泥 (購)	9.08	29/11/2019	3.2
11335	中鋁 (購)	3.5	30/09/2019	4.1
13387	國材 (購)	6.88	30/09/2019	4.3
<b>地產</b>				
25492	新地 (購)	136.88	31/07/2019	9.5
26021	中海 (購)	33.5	31/10/2019	6.0
26941	領展 (購)	93.93	23/07/2019	10.4
13412	華地 (購)	37.5	31/10/2019	4.6
15895	長實 (購)	62	28/06/2019	7.5
26032	碧桂 (購)	13.15	03/10/2019	5.0
26030	萬科 (購)	35	30/09/2019	4.2

編號	相關資產	行使價	到期日	實際槓桿(x)
<b>指數</b>				
28363	恒指 (購)	30,450	27/09/2019	12.8
25567	恒指 (購)	32,600	27/06/2019	28.7
23640	恒指 (沽)	26,488	30/07/2019	15.8
27452	恒指 (沽)	27,188	29/08/2019	12.4
<b>金融</b>				
19363	匯豐 (購)	66.88	31/07/2019	13.7
15045	匯豐 (沽)	53	31/05/2019	22.1
27476	建行 (購)	7.89	24/07/2019	17.7
28712	信行 (購)	5.8	30/09/2019	8.5
25582	農行 (購)	4.01	26/07/2019	14.2
26740	友邦 (購)	82.85	16/07/2019	10.7
27502	工行 (購)	6.81	23/09/2019	13.0
15359	郵銀 (購)	4.9	30/09/2019	7.1
28717	民行 (購)	6.81	31/07/2019	11.5
28839	平安 (購)	92.55	26/07/2019	11.1
13417	平安 (沽)	80	30/09/2019	8.6
28197	中險 (購)	9.5	16/07/2019	8.3
29027	中銀 (購)	35.93	31/12/2019	7.0
28842	洋保 (購)	35.88	30/09/2019	6.0
25432	中壽 (購)	22.55	26/07/2019	9.2
22387	渣打 (購)	65.88	31/07/2019	7.5
22827	交銀 (購)	6.69	31/07/2019	10.3
29385	招行 (購)	41.46	03/09/2019	7.0
28707	中行 (購)	3.89	23/09/2019	11.2
27965	中証 (購)	21.88	30/09/2019	5.7
27990	海通 (購)	10.9	12/08/2019	5.5
28713	銀証 (購)	6.39	12/09/2019	4.7
<b>其他</b>				
15427	銀河 (購)	60.04	30/08/2019	5.5
26308	銀河 (沽)	46.83	24/05/2019	13.6
27467	吉利 (購)	16.28	30/09/2019	3.8
28191	港交 (沽)	247.88	30/08/2019	8.7
29511	港交 (沽)	258.38	05/09/2019	7.5
24148	永利 (購)	20	30/08/2019	4.1
21316	比迪 (購)	51.88	31/07/2019	5.3
26721	金沙 (購)	43.73	28/06/2019	9.1
26317	金沙 (沽)	34.34	13/06/2019	11.3
18057	廣汽 (購)	9.88	31/12/2019	3.4
28497	美高 (購)	18.5	30/09/2019	3.5
27979	長汽 (購)	6.68	30/09/2019	4.5

資料來源:法興證券及彭博資訊 (02/04/19 上午10:00)

本結構性產品並無抵押品

# 免責聲明

©法國興業證券(香港)有限公司2012。本報告乃由法國興業證券(香港)有限公司製作。本報告提供之資料及其內容(包括指示條款)僅供參考,並不構成要約、招攬或邀請、宣傳、誘使、或任何不論種類或形式之申述或訂立任何交易(不論按指示條款或其他方式)的任何建議或推薦。法興證券集團成員、其聯屬公司及董事及僱員可能持有不時在本報告所述證券之權益(作為主事人或其他)。法興證券集團成員及其聯屬公司亦可為本報告所述任何公司或發行人之證券或衍生工具於市場作價。法興證券集團成員及其聯屬公司亦可能為本報告所述證券的有關公司及其聯屬公司提供其他服務。本報告所載資料乃秉誠提供,並取自於所示日期相信為可靠及準確之資料來源。然而,本公司並無核實所有資料,亦不表示有關資料對閣下所需用途是否準確或完整,故不應加以依賴。本公司並無責任更新資料或改正任何其後顯現之錯誤。本報告所載述的意見、估算及其他資料可予更改或撤回,恕不另行通知。結構性產品之條款及條件必須與基本上市文件及有關補充上市文件一併閱讀。基本上市文件(載有與發行人及擔保人有關的財務及其他資料)及其任何補篇連同中文譯本、有關補充上市文件(載有有關結構性產品的詳情)及其中文譯本可於辦公時間內(星期六、星期日及假期除外)於法國興業證券(香港)有限公司現時之辦事處,香港皇后大道東1號太古廣場三座38樓索取,亦可於本公司網頁hk.warrants.com下載。擔保人有關之資料可於擔保人之公司網站www.societegenerale.com查閱。閣下應詳細閱讀載有結構性產品條款及風險披露的有關上市文件。

本產品並無抵押品。如發行人或擔保人無力償債或違約,投資者可能無法收回部份或全部應收款項。結構性產品之價格可升亦可跌,投資者有機會損失全部投資。過往表現並不預示未來表現。牛熊證設有強制性收回特點,若相關資產價格/水平在到期前觸及收回價/水平,牛熊證會即時被強制性收回。在此情況下,N類牛熊證投資者會損失於牛熊證之全部投資而R類牛熊證之剩餘價值可能為零。法國興業證券(香港)有限公司(「法興」)及/或其聯屬公司為本報告所提及結構性產品之流通量提供者及/或發行人。在若干情況下,法興可能為唯一在交易所為結構性產品提供買賣報價的一方。因此結構性產品之第二市場可能有限。任何投資建議並未考慮個別投資者的特定投資目標及/或財政資源。在投資結構性產品前,投資者應自行運用獨立思考能力評估投資此等產品的適合性與涉及之風險及詳細閱讀上市文件內有關結構性產品的全部詳情。如需要,於作出任何認購或購買行動前應諮詢其法律、財務、稅務、會計及其他專業顧問,以確保作出適合其本身情況及財務狀況的投資決定。

 法興銀行  
SOCIETE GENERALE

熱線: 2166 4266  
網址: [www.warrants.com](http://www.warrants.com)

認股證 牛熊證 當然認法興

2019年4月2日(星期二)

[按此以網頁開啟]

法興牛熊日誌：走勢出現突破，留意法興恒指牛 67091/67089 及熊 64366/65041

## 恒指牛熊證發行人積極指標

一格買賣差價產品數目  
(隻數)

平均買賣差價  
(格數)

維持一格差價時間  
(佔全日交易時間百分比)

平均最佳買入/賣出流通量  
(相對期指張數)

法興  
208.75

市場  
82.80

法興  
1.14

市場  
1.62

法興  
86.62

市場  
54.11

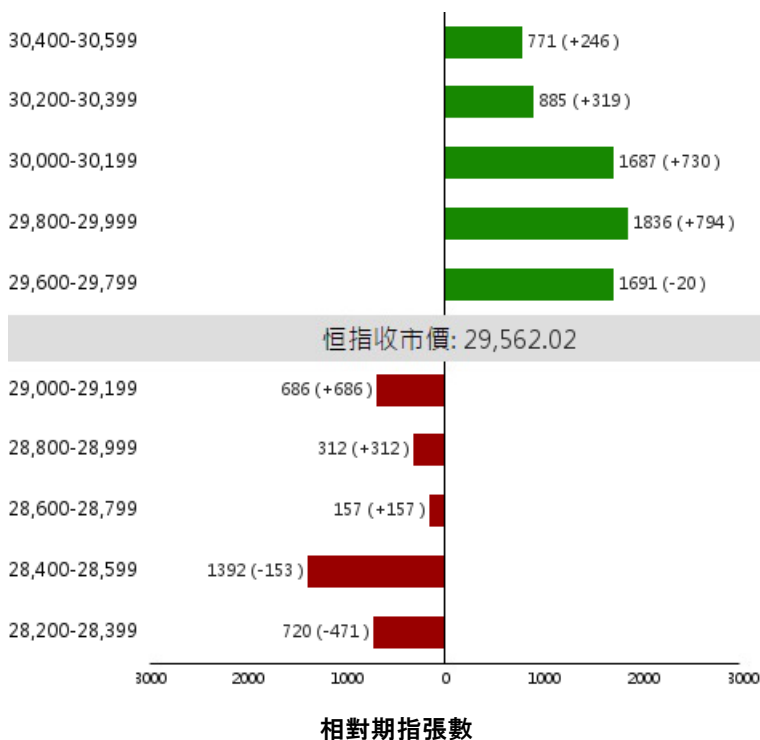
法興  
52.56

市場  
35.02

恒指 HSI 上日收市價：29,562.02 +510.66 (+1.76%)



牛熊證街貨變化



恒指突破3月高位29486，走勢持續向好，可望繼續向30000點關口推進。如看好恒指可留意牛證67091，收回價29,088點；也可留意收回價較低的牛證67089，收回價28,938點。相反，如看淡可留意熊證64366，收回價30,238點；也可留意收回價較高的熊證65041，收回價30,438點。

	收回價	行使價	價格(\$)	槓桿(x)
65041 恒指(熊)	30,438	30,538	0.095	26.0
67140 恒指(熊)	30,388	30,488	0.103	28.8
64924 恒指(熊)	30,338	30,438	0.083	29.8
69184 恒指(熊)	30,288	30,388	0.092	32.2
64366 恒指(熊)	30,238	30,338	0.075	33.0
68567 恒指(熊)	30,188	30,288	0.079	37.6
60522 恒指(熊)	30,138	30,238	0.062	39.9
64358 恒指(熊)	30,088	30,188	0.068	43.6
66682 恒指(熊)	30,038	30,138	0.052	47.5
68562 恒指(熊)	29,988	30,088	0.055	53.9
67091 恒指(牛)	29,088	28,988	0.049	50.5
67089 恒指(牛)	28,938	28,838	0.058	42.6
67088 恒指(牛)	28,788	28,688	0.079	37.6
67190 恒指(牛)	28,688	28,588	0.075	33.0
67186 恒指(牛)	28,608	28,508	0.095	31.2
67544 恒指(牛)	28,566	28,466	0.098	30.3
67180 恒指(牛)	28,508	28,408	0.102	29.1
67524 恒指(牛)	28,438	28,338	0.091	27.2
61737 恒指(牛)	28,358	28,258	0.092	26.9
67152 恒指(牛)	28,338	28,238	0.115	25.8

# 即將上市牛熊

# 牛熊剩餘價值

法興恒指牛熊證  
實時速查專頁



上市日	編號	收回價
02/04/2019	67546 恒指 (牛)	28,288
02/04/2019	67524 恒指 (牛)	28,438
02/04/2019	67544 恒指 (牛)	28,566
03/04/2019	67725 恒指 (牛)	28,488
03/04/2019	67731 恒指 (牛)	28,628
03/04/2019	67732 恒指 (牛)	28,728
03/04/2019	67720 恒指 (熊)	28,988
03/04/2019	67683 恒指 (熊)	28,788
03/04/2019	67681 恒指 (熊)	28,688
03/04/2019	67676 恒指 (熊)	28,567
<a href="#">更多</a>		

編號	剩餘價值 (每股)
69187 恒指 (熊)	0.004382
65462 恒指 (熊)	0.009563
60503 恒指 (熊)	0.007563
66694 恒指 (熊)	0.002136
64941 恒指 (熊)	0.003803
64351 恒指 (熊)	0
66446 恒指 (熊)	0
66445 恒指 (熊)	0
66105 恒指 (熊)	0
66094 恒指 (熊)	0
<a href="#">更多</a>	

資料來源：法興證券及彭博資訊 (02/04/19 上午10:00)

本結構性產品並無抵押品

# 牛熊證精選

	收回價	行使價	價格(\$)	槓桿(x)
<b>指數</b>				
65429 國指 (牛)	9,300	9,200	0.206	5.6
67807 國指 (牛)	9,500	9,400	0.187	6.2
66991 國指 (牛)	9,700	9,600	0.169	6.9
<b>銀行及金融股</b>				
65327 匯豐 (牛)	57	56	0.091	7.2
64044 匯豐 (牛)	58	57	0.081	8.0
61714 匯豐 (牛)	59	58	0.072	9.0
62693 匯豐 (牛)	60	59	0.061	10.7
66941 匯豐 (牛)	61.55	60.55	0.046	14.2
69238 匯豐 (牛)	62.2	61.2	0.041	15.9
64050 匯豐 (牛)	62.8	61.8	0.036	18.1
69618 建行 (牛)	5.95	5.85	0.09	7.7
57048 建行 (牛)	6.09	5.99	0.075	9.3
60091 建行 (牛)	6.21	6.11	0.065	10.7
64008 農行 (牛)	3.2	3.12	0.049	7.6
64034 友邦 (牛)	56	55.4	0.239	3.3
58551 友邦 (牛)	57.1	56.5	0.229	3.5
57046 友邦 (牛)	58.3	57.7	0.216	3.7
66931 友邦 (牛)	59.5	58.9	0.205	3.9
61466 工行 (牛)	4.95	4.85	0.092	6.5
57911 工行 (牛)	5.3	5.2	0.056	10.6
57404 中行 (牛)	3	2.92	0.067	5.6
64157 中行 (牛)	3	2.92	0.067	5.6
62526 中行 (牛)	3.19	3.11	0.064	5.8
<b>電訊及電訊設備股</b>				
59078 中移 (牛)	71	69.8	0.085	9.3
68099 中移 (牛)	72.8	71.6	0.067	11.7

	收回價	行使價	價格(\$)	槓桿(x)
<b>ETF</b>				
66877 盈富 (牛)	23.8	23.2	0.066	4.5
66887 盈富 (牛)	24.8	24.2	0.056	5.3
<b>網絡媒體股</b>				
58768 騰訊 (牛)	294	291.2	0.79	4.7
<b>其他行業</b>				
57886 銀河 (牛)	45.4	44.6	0.155	3.8
67038 港交 (牛)	205.8	203.8	0.79	3.6
69110 港交 (牛)	208.6	206.6	0.76	3.7
64552 港交 (牛)	211.2	209.2	0.73	3.8
60574 港交 (牛)	213.4	211.4	0.71	4.0
64457 港交 (牛)	216	214	0.68	4.1
61558 金沙 (牛)	32	31.2	0.111	3.8

資料來源：法興證券及彭博資訊 (02/04/19 上午10:00)

本結構性產品並無抵押品

# 免責聲明

©法國興業證券(香港)有限公司2012。本報告乃由法國興業證券(香港)有限公司製作。本報告提供之資料及其內容(包括指示條款)僅供參考,並不構成要約、招攬或邀請、宣傳、誘使、或任何不論種類或形式之申述或訂立任何交易(不論按指示條款或其他方式)的任何建議或推薦。法興證券集團成員、其聯屬公司及董事及僱員可能持有不時在本報告所述證券之權益(作為主事人或其他)。法興證券集團成員及其聯屬公司亦可為本報告所述任何公司或發行人之證券或衍生工具於市場作價。法興證券集團成員及其聯屬公司亦可能為本報告提述證券的有關公司及其聯屬公司提供其他服務。本報告所載資料乃秉誠提供,並取自於所示日期相信為可靠及準確之資料來源。然而,本公司並無核實所有資料,亦不表示有關資料對閣下所需用途是否準確或完整,故不應加以依賴。本公司並無責任更新資料或改正任何其後顯現之錯誤。本報告所載述的意見、估算及其他資料可予更改或撤回,恕不另行通知。結構性產品之條款及條件必須與基本上市文件及有關補充上市文件一併閱讀。基本上市文件(載有與發行人及擔保人有關的財務及其他資料)及其任何補篇連同中文譯本、有關補充上市文件(載有有關結構性產品的詳情)及其中文譯本可於辦公時間內(星期六、星期日及假期除外)於法國興業證券(香港)有限公司現時之辦事處,香港皇后大道東1號太古廣場三座38樓索取,亦可於本公司網頁hk.warrants.com下載。擔保人有關之資料可於擔保人之公司網站www.societegenerale.com查閱。閣下應詳細閱讀載有結構性產品條款及風險披露的有關上市文件。

本產品並無抵押品。如發行人或擔保人無力償債或違約,投資者可能無法收回部份或全部應收款項。結構性產品之價格可升亦可跌,投資者有機會損失全部投資。過往表現並不預示未來表現。牛熊證設有強制性收回特點,若相關資產價格/水平在到期前觸及收回價/水平,牛熊證會即時被強制性收回。在此情況下,N類牛熊證投資者會損失於牛熊證之全部投資而R類牛熊證之剩餘價值可能為零。法國興業證券(香港)有限公司(「法興」)及/或其聯屬公司為本報告所提及結構性產品之流通量提供者及/或發行人。在若干情況下,法興可能為唯一在交易所為結構性產品提供買賣報價的一方。因此結構性產品之第二市場可能有限。任何投資建議並未考慮個別投資者的特定投資目標及/或財政資源。在投資結構性產品前,投資者應自行運用獨立思考能力評估投資此等產品的適合性與涉及之風險及詳細閱讀上市文件內有關結構性產品的全部詳情。如需要,於作出任何認購或購買行動前應諮詢其法律、財務、稅務、會計及其他專業顧問,以確保作出適合其本身情況及財務狀況的投資決定。



熱線: 2166 4266  
網址: [www.warrants.com](http://www.warrants.com)

認股證 牛熊證 當然認法興