

法興窩輪日誌

✉ hongkong@warrants.com ☎ 2166 4266 🌐 hk.warrants.com

2019年9月19日(星期四)

[按此以網頁開啟]

法興窩輪日誌：騰訊待完成整固，瑞聲上試50元，留意法興騰訊購24100及瑞聲購19105

騰訊0700 上日收市價：\$343 -0.60 (-0.17%)



騰訊 (購) 24100

股證價格(\$)	0.121
到期日	27/11/2019
行使價	350.2
引伸波幅(%)	27.5
溢價(%)	6.6
實際槓桿(x)	12.0

騰訊走勢持續靠穩，股價現時在340元附近整固，完成後有機會上破350元阻力，挑戰360元水平。

瑞聲2018 上日收市價：\$44.4 +4.10 (+10.17%)



瑞聲 (購) 19105

股證價格(\$)	0.350
到期日	29/11/2019
行使價	46.88
引伸波幅(%)	54.1
溢價(%)	12.1
實際槓桿(x)	6.2

受iPhone銷售理想消息刺激，瑞聲股價昨日大升10%，到達45元水平，走勢再呈突破，如順勢再破阻力，下一目標50元以上。

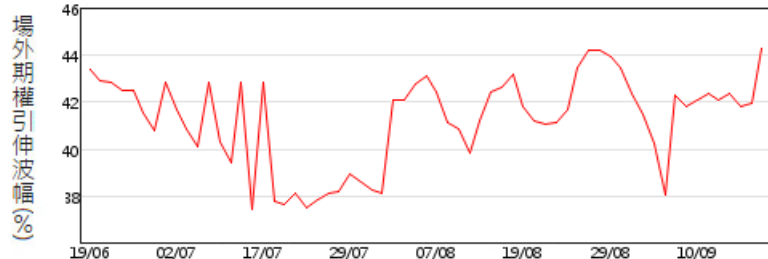
恒指3個月場外期權引伸波幅走勢圖



騰訊3個月場外期權引伸波幅走勢圖



瑞聲3個月場外期權引伸波幅走勢圖



正股	資金流入(萬)	窩輪精選	輪價(\$)
騰訊 (0700) (購)	+497	24100 (購)	0.121
銀河 (0027) (購)	+293	19369 (購)	0.265
小米 (1810) (購)	+287	19833 (購)	0.171
吉利 (0175) (購)	+273	24973 (購)	0.290
瑞聲 (2018) (沽)	+262	29116 (沽)	0.350
恒指 (HSI) (沽)	+210	20093 (沽)	0.093
中芯 (0981) (購)	+205	19502 (購)	0.113
石藥 (1093) (購)	+157	22374 (購)	0.255
瑞聲 (2018) (購)	+156	19105 (購)	0.350
中化 (0386) (購)	+127	18949 (購)	0.016

本結構性產品並無抵押品

高輪精選

編號	相關資產	行使價	到期日	實際槓桿(x)
ETF				
29055	南中 (購)	15.5	29/11/2019	14.3
29393	夏三 (購)	50.88	30/09/2019	26.5
資訊科技				
28390	金蝶 (購)	9.88	25/11/2019	6.2
19251	聯想 (購)	6.99	25/09/2019	14.1
20396	小米 (購)	10.99	31/12/2019	10.0
26940	小米 (沽)	9.27	31/12/2019	5.8
16732	瑞聲 (購)	56.88	31/10/2019	13.9
18890	舜光 (購)	98.93	20/12/2019	3.7
26938	舜光 (沽)	82.83	16/12/2019	6.2
電訊服務				
18888	聯通 (購)	9.5	29/11/2019	13.0
28383	鐵塔 (沽)	1.8	30/09/2019	26.8
18886	中移 (購)	75.62	22/11/2019	21.9
能源				
20152	昆能 (購)	7.5	31/12/2019	7.8
18949	中化 (購)	5.88	29/11/2019	18.0
19490	中油 (購)	4.75	02/12/2019	13.4
15696	海油 (購)	14.3	30/09/2019	18.5
19945	神華 (購)	18.2	20/12/2019	8.3
19284	兗煤 (購)	7.19	13/02/2020	3.2
21533	海田 (購)	7.79	09/10/2019	4.5
原材料				
27504	江銅 (購)	11.5	30/09/2019	21.2
16527	海螺 (購)	55.18	31/10/2019	17.4
15341	華泥 (購)	9.08	29/11/2019	6.4
11335	中鋁 (購)	3.5	30/09/2019	11.7
23652	國材 (購)	7.88	29/11/2019	8.8
19030	洛鉬 (購)	3	22/11/2019	7.3
地產				
19625	新地 (購)	134.78	20/12/2019	17.4
26021	中海 (購)	33.5	31/10/2019	14.7
19887	領展 (購)	105.15	22/11/2019	22.2
13412	華地 (購)	37.5	31/10/2019	13.9
18950	長實 (購)	65	29/11/2019	15.2
19763	碧桂 (購)	12.12	21/02/2020	5.4
26030	萬科 (購)	35	30/09/2019	14.8

編號	相關資產	行使價	到期日	實際槓桿(x)
指數				
15315	恒指 (購)	29,400	30/10/2019	27.6
18517	恒指 (購)	30,400	30/12/2019	21.9
29383	恒指 (沽)	27,562	27/09/2019	20.0
13368	恒指 (沽)	28,059	27/09/2019	14.0
金融				
19029	建行 (購)	6.58	29/11/2019	18.8
19282	信行 (購)	4.88	29/11/2019	12.3
22359	農行 (購)	3.62	30/09/2019	15.2
16698	友邦 (沽)	73.83	23/09/2019	62.4
26311	新保 (購)	38	30/09/2019	23.8
15358	工行 (購)	6.11	25/09/2019	27.0
15359	郵銀 (購)	4.9	30/09/2019	31.8
19570	民行 (購)	5.91	28/11/2019	11.3
29406	平安 (購)	100	30/09/2019	50.9
16307	平安 (沽)	83.33	23/09/2019	32.3
29027	中銀 (購)	35.93	31/12/2019	14.5
28842	洋保 (購)	35.88	30/09/2019	20.4
18580	中壽 (購)	21.65	30/10/2019	19.0
22949	中壽 (沽)	15.86	09/12/2019	11.3
17972	渣打 (購)	76	31/10/2019	19.2
19944	交銀 (購)	6.38	31/12/2019	13.7
19567	招行 (購)	42.73	24/10/2019	20.7
19024	中行 (購)	3.5	31/12/2019	19.3
25590	中証 (購)	18.9	31/12/2019	9.1
18953	海通 (購)	9.89	24/12/2019	7.9
20183	銀証 (購)	4.5	20/12/2019	5.7
其他				
19246	銀河 (購)	56.61	13/11/2019	13.9
15434	銀河 (沽)	46	30/09/2019	30.3
14685	吉利 (購)	14.7	23/09/2019	20.6
14005	港交 (購)	280.18	23/09/2019	18.0
16305	港交 (沽)	270	23/09/2019	5.7
19488	石藥 (購)	13.9	26/11/2019	4.9
19832	永利 (購)	19.21	20/12/2019	6.6
19021	比迪 (購)	52.88	29/11/2019	10.3
19254	金沙 (購)	42.29	22/11/2019	11.5
18889	美高 (購)	15.7	25/09/2019	13.5
17139	蒙牛 (購)	35.43	27/09/2019	21.3

資料來源: 法興證券及彭博資訊 (19/09/19 上午10:00)

本結構性產品並無抵押品

免責聲明

©法國興業證券(香港)有限公司2012。本報告乃由法國興業證券(香港)有限公司製作。本報告提供之資料及其內容(包括指示條款)僅供參考,並不構成要約、招攬或邀請、宣傳、誘使、或任何不論種類或形式之申述或訂立任何交易(不論按指示條款或以其他方式)的任何建議或推薦。法興證券集團成員、其聯屬公司及董事及僱員可能持有不時在本報告所述證券之權益(作為主事人或其他)。法興證券集團成員及其聯屬公司亦可為本報告所述任何公司或發行人之證券或衍生工具於市場作價。法興證券集團成員及其聯屬公司亦可能為本報告所述證券的有關公司及其聯屬公司提供其他服務。本報告所載資料乃秉誠提供,並取自於所示日期相信為可靠及準確之資料來源。然而,本公司並無核實所有資料,亦不表示有關資料對閣下所需用途是否準確或完整,故不應加以依賴。本公司並無責任更新資料或改正任何其後顯現之錯誤。本報告所載述的意見、估算及其他資料可予更改或撤回,恕不另行通知。結構性產品之條款及條件必須與基本上市文件及有關補充上市文件一併閱讀。基本上市文件(載有與發行人及擔保人有關的財務及其他資料)及其任何補篇連同中文譯本、有關補充上市文件(載有有關結構性產品的詳情)及其中文譯本可於辦公時間內(星期六、星期日及假期除外)於法國興業證券(香港)有限公司現時之辦事處,香港皇后大道東1號太古廣場三座38樓索取,亦可於本公司網頁hk.warrants.com下載。擔保人有關之資料可於擔保人之公司網站www.societegenerale.com查閱。閣下應詳細閱讀載有結構性產品條款及風險披露的有關上市文件。

本產品並無抵押品。如發行人或擔保人無力償債或違約,投資者可能無法收回部份或全部應收款項。結構性產品之價格可升亦可跌,投資者有機會損失全部投資。過往表現並不預示未來表現。牛熊證設有強制性收回特點,若相關資產價格/水平在到期前觸及收回價/水平,牛熊證會即時被強制性收回。在此情況下,N類牛熊證投資者會損失於牛熊證之全部投資而R類牛熊證之剩餘價值可能為零。法國興業證券(香港)有限公司(「法興」)及其聯屬公司為本報告所提及結構性產品之流通量提供者及/或發行人。在若干情況下,法興可能為唯一在交易所為結構性產品提供買賣報價的一方。因此結構性產品之第二市場可能有限。任何投資建議並未考慮個別投資者的特定投資目標及/或財政資源。在投資結構性產品前,投資者應自行運用獨立思考能力評估投資此等產品的適合性與涉及之風險及詳細閱讀上市文件內有關結構性產品的全部詳情。如需要,於作出任何認購或購買行動前應諮詢其法律、財務、稅務、會計及其他專業顧問,以確保作出適合其本身情況及財務狀況的投資決定。

 法興銀行
SOCIETE GENERALE

界內證 牛熊證 認股證 首選法興

法興牛熊證日誌

✉ hongkong@warrants.com ☎ 2166 4266 🌐 hk.warrants.com

2019年9月19日(星期四)

[按此以網頁開啟]

法興牛熊日誌：大市靠穩，留意法興恒指牛 55107 及熊 53142/52339/52211

恒指牛熊證發行人積極指標

一格買賣差價產品數目
(隻數)

平均買賣差價
(格數)

維持一格差價時間
(佔全日交易時間百分比)

平均最佳買入/賣出流通量
(相對期指張數)

法興
98.05

市場
39.10

法興
1.15

市場
1.66

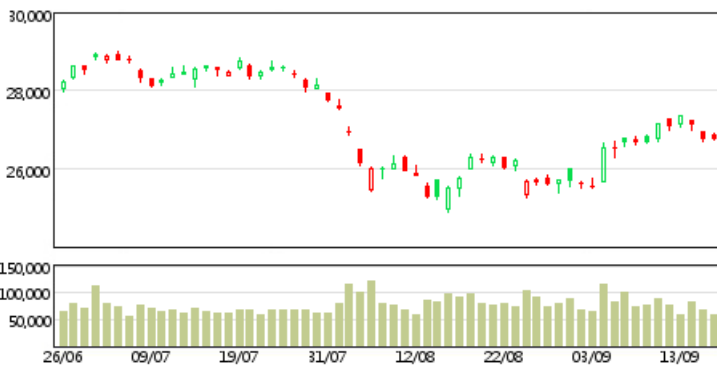
法興
86.77

市場
56.05

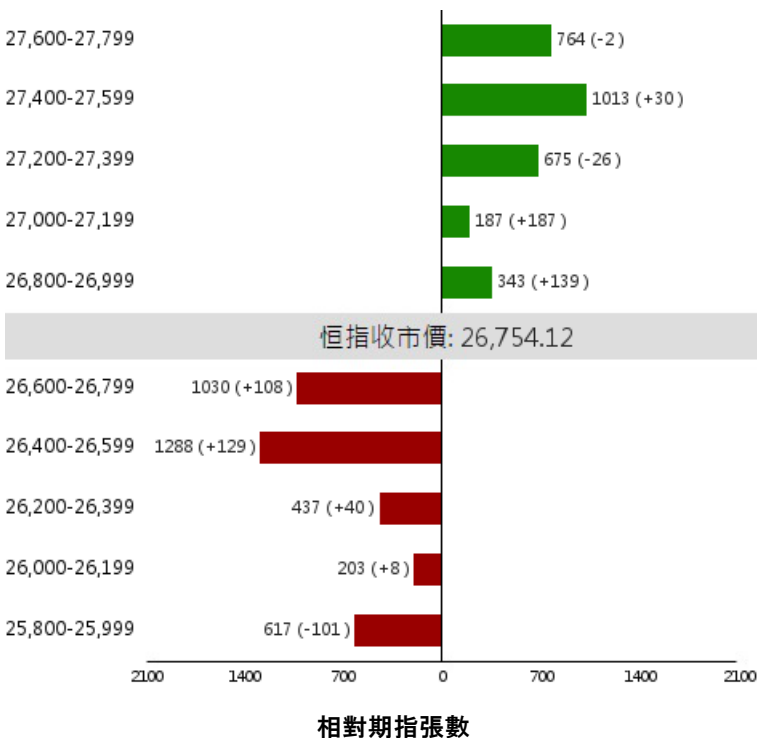
法興
54.03

市場
37.49

恒指 HSI 上日收市價：26,754.12 -36.12 (-0.13%)



牛熊證街貨變化



恒指走勢續以調整為主，沽壓未算嚴重，整體交投愈見淡靜，恒指短線或於50天線附近約26700點至27200點之間反覆，如續往下調整，目標將下試25800點至26000點水平。如看好恒指可留意牛證55107，收回價25,580點。相反，如看淡可留意熊證53142，收回價27,458點；可留意熊證52339，收回價27,538點；也可留意收回價較高的熊證52211，收回價27,708點。

	收回價	行使價	價格(\$)	槓桿(x)
52335 恒指(熊)	27,388	27,488	0.092	28.9
55980 恒指(熊)	27,368	27,468	0.093	28.6
55867 恒指(熊)	27,298	27,398	0.086	30.9
55636 恒指(熊)	27,268	27,368	0.082	32.4
55983 恒指(熊)	27,228	27,328	0.081	32.8
55866 恒指(熊)	27,198	27,298	0.075	35.5
55865 恒指(熊)	27,108	27,208	0.068	39.1
55979 恒指(熊)	27,088	27,188	0.067	39.7
55859 恒指(熊)	27,008	27,108	0.058	45.9
55702 恒指(熊)	26,998	27,098	0.055	48.4
55418 恒指(牛)	26,508	26,408	0.022	120.9
55640 恒指(牛)	26,488	26,388	0.025	106.4
55707 恒指(牛)	26,468	26,368	0.028	95.0
55523 恒指(牛)	26,448	26,348	0.029	91.7
55320 恒指(牛)	26,408	26,308	0.033	80.6
55639 恒指(牛)	26,388	26,288	0.035	76.0
55423 恒指(牛)	26,368	26,268	0.037	71.9
55709 恒指(牛)	26,348	26,248	0.039	68.2
55526 恒指(牛)	26,328	26,228	0.040	66.5
55317 恒指(牛)	26,288	26,188	0.043	61.9

即將上市牛熊

牛熊剩餘價值

法興恒指牛熊證
實時速查專頁



上市日	編號	收回價
19/09/2019	55984 恒指 (熊)	28,308
19/09/2019	55985 恒指 (熊)	27,808
19/09/2019	55982 恒指 (熊)	27,588
19/09/2019	55981 恒指 (熊)	27,468
19/09/2019	55980 恒指 (熊)	27,368
19/09/2019	55983 恒指 (熊)	27,228
19/09/2019	55979 恒指 (熊)	27,088
19/09/2019	55987 恒指 (牛)	26,548
20/09/2019	56075 恒指 (熊)	28,088
20/09/2019	56074 恒指 (熊)	27,968
更多		

編號	剩餘價值 (每股)
更多	

本結構性產品並無抵押品

資料來源: 法興證券及彭博資訊 (19/09/19 上午9:55)

牛熊證精選

	收回價	行使價	價格(\$)	槓桿(x)
指數				
67807 國指 (牛)	9,500	9,400	0.105	9.9
66991 國指 (牛)	9,700	9,600	0.084	12.4
銀行及金融股				
66700 友邦 (牛)	68.2	67.6	0.109	7.1
69443 友邦 (牛)	69.8	69.2	0.092	8.5
60023 友邦 (牛)	71.2	70.6	0.077	10.1
61960 平安 (牛)	77	76.3	0.176	5.3
60584 平安 (牛)	78.05	77.35	0.164	5.7
65487 平安 (牛)	78.65	77.95	0.161	5.8
67130 平安 (牛)	79.05	78.35	0.16	5.8
67695 平安 (牛)	79.95	79.25	0.148	6.3
61033 平安 (牛)	80.5	79.8	0.142	6.6
57759 中壽 (牛)	17.2	16.8	0.053	7.2
68614 招行 (牛)	33.9	33.5	0.047	8.0
電訊及電訊設備股				
68310 鐵塔 (牛)	1.6	1.5	0.086	4.3
68528 中移 (熊)	76	77.2	0.125	5.2
58711 中移 (熊)	80	81.2	0.167	3.9

	收回價	行使價	價格(\$)	槓桿(x)
ETF				
69469 南中 (牛)	12.4	12.3	0.238	6.3
61118 南中 (牛)	12.6	12.5	0.221	6.8
69468 南中 (牛)	12.8	12.7	0.225	6.6
62875 南中 (牛)	13	12.9	0.182	8.2
59849 南中 (牛)	13.2	13.1	0.163	9.2
68589 南中 (牛)	13.4	13.3	0.147	10.1
69506 A中 (牛)	12.6	12.5	0.243	6.1
61132 A中 (牛)	13	12.9	0.184	8.1
69403 A中 (牛)	13.4	13.3	0.147	10.1
59738 恒中 (牛)	97	96	0.111	9.5
68786 夏三 (牛)	38	37.6	0.069	6.4
62577 夏三 (牛)	40	39.6	0.047	9.4
網絡媒體股				
62697 騰訊 (牛)	305	302.2	0.41	8.3
60903 騰訊 (牛)	310	307.2	0.36	9.5
59593 舜光 (牛)	64	60	0.61	2.0

本結構性產品並無抵押品

資料來源: 法興證券及彭博資訊 (19/09/19 上午9:55)

免責聲明

©法國興業證券(香港)有限公司2012。本報告乃由法國興業證券(香港)有限公司製作。本報告提供之資料及其內容(包括指示條款)僅供參考,並不構成要約、招攬或邀請、宣傳、誘使、或任何不論種類或形式之申述或訂立任何交易(不論按指示條款或其他方式)的任何建議或推薦。法興證券集團成員、其聯屬公司及董事及僱員可能持有不時在本報告所述證券之權益(作為主事人或其他)。法興證券集團成員及其聯屬公司亦可為本報告所述任何公司或發行人之證券或衍生工具於市場作價。法興證券集團成員及其聯屬公司亦可能為本報告提述證券的有關公司及其聯屬公司提供其他服務。本報告所載資料乃秉誠提供,並取自於所示日期相信為可靠及準確之資料來源。然而,本公司並無核實所有資料,亦不表示有關資料對閣下所需用途是否準確或完整,故不應加以依賴。本公司並無責任更新資料或改正任何其後顯現之錯誤。本報告所載述的意見、估算及其他資料可予更改或撤回,恕不另行通知。結構性產品之條款及條件必須與基本上市文件及有關補充上市文件一併閱讀。基本上市文件(載有與發行人及擔保人有關的財務及其他資料)及其任何補篇連同中文譯本、有關補充上市文件(載有有關結構性產品的詳情)及其中文譯本可於辦公時間內(星期六、星期日及假期除外)於法國興業證券(香港)有限公司現時之辦事處,香港皇后大道東1號太古廣場三座38樓索取,亦可於本公司網頁hk.warrants.com下載。擔保人有關之資料可於擔保人之公司網站www.societegenerale.com查閱。閣下應詳細閱讀載有結構性產品條款及風險披露的有關上市文件。

本產品並無抵押品。如發行人或擔保人無力償債或違約,投資者可能無法收回部份或全部應收款項。結構性產品之價格可升亦可跌,投資者有機會損失全部投資。過往表現並不預示未來表現。牛熊證設有強制性收回特點,若相關資產價格/水平在到期前觸及收回價/水平,牛熊證會即時被強制性收回。在此情況下,N類牛熊證投資者會損失於牛熊證之全部投資而R類牛熊證之剩餘價值可能為零。法國興業證券(香港)有限公司(「法興」)及其聯屬公司為本報告所提及結構性產品之流通量提供者及/或發行人。在若干情況下,法興可能為唯一在交易所為結構性產品提供買賣報價的一方。因此結構性產品之第二市場可能有限。任何投資建議並未考慮個別投資者的特定投資目標及/或財政資源。在投資結構性產品前,投資者應自行運用獨立思考能力評估投資此等產品的適合性與涉及之風險及詳細閱讀上市文件內有關結構性產品的全部詳情。如需要,於作出任何認購或購買行動前應諮詢其法律、財務、稅務、會計及其他專業顧問,以確保作出適合其本身情況及財務狀況的投資決定。



界內證 牛熊證 認股證 首選法興