

法興窩輪日誌

☎ 2166 4266

🌐 hk.warrants.com

2021年10月6日(星期三)

[按此以網頁開放]

法興窩輪日誌：騰訊守445元，阿里持續尋底，留意法興騰訊購 26667及阿里購 25356

騰訊0700

上日收市價：\$450 -7.00 (-1.53%)



騰訊 (購) 26667

股證價格(\$)	0.096
到期日	26/01/2022
行使價	575.5
引伸波幅(%)	43.6
溢價(%)	30.9
實際槓桿(x)	8.4

騰訊昨日力守445元支持，短線有望反彈，仍有待突破445元至480元的區間。

阿里9988

上日收市價：\$135.3 -1.70 (-1.24%)

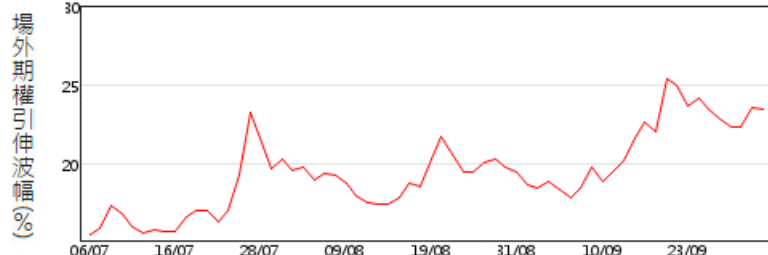


阿里 (購) 25356

股證價格(\$)	0.118
到期日	28/02/2022
行使價	150
引伸波幅(%)	49.1
溢價(%)	18.6
實際槓桿(x)	5.1

阿里股價低見132元，走勢持續向下，未見好轉，10天平均線下移至144元水平，短線反彈阻力於140元附近。

恒指3個月場外期權引伸波幅走勢圖



騰訊3個月場外期權引伸波幅走勢圖



阿里3個月場外期權引伸波幅走勢圖



正股	資金流入(萬)	窩輪精選	輪價(\$)
騰訊 (0700) (購)	+2961	22424 (購)	0.280
美團 (3690) (購)	+1339	22422 (購)	0.250
阿里 (9988) (購)	+803	25356 (購)	0.118
恒指 (HSI) (沽)	+564	24365 (沽)	0.168
海油 (0883) (購)	+532	15450 (購)	0.120
快手 (1024) (購)	+329	24546 (購)	0.112
阿里 (9988) (沽)	+295	28093 (沽)	0.265
中油 (0857) (購)	+288	15321 (購)	0.300
平安 (2318) (購)	+259	27159 (購)	0.310
比亞迪 (1211) (沽)	+242	16899 (沽)	0.089

本結構性產品並無抵押品

窩輪精選

編號	相關資產	行使價	到期日	換股比率	價格(\$)	實際槓桿(倍)	引伸波幅(%)
21566	恒生指數 (購)	26,500	28/01/2022	9,000	0.038	15.2	21.8
24365	恒生指數 (沽)	23,600	25/02/2022	8,200	0.168	7.6	25.7
22424	騰訊 (購)	480	07/02/2022	100	0.280	6.8	39.1
21593	騰訊 (沽)	440	31/01/2022	100	0.395	4.8	42.7
28091	阿里巴巴 (購)	140	25/04/2022	100	0.197	3.8	52.3
26668	阿里巴巴 (沽)	135	28/03/2022	50	0.370	3.1	51.7
22641	港交所 (購)	500	07/02/2022	100	0.228	8.1	32.7
17605	港交所 (沽)	450	07/02/2022	100	0.275	6.6	33.0
16038	比亞迪 (購)	258	31/12/2021	100	0.204	5.5	57.2
23944	比亞迪 (沽)	228.88	14/02/2022	100	0.247	3.6	54.6
22422	美團 (購)	250	28/02/2022	100	0.250	4.4	56.3
26288	美團 (沽)	249.08	26/01/2022	100	0.405	3.0	56.6
27280	平安保險 (購)	50	30/12/2022	50	0.181	3.2	47.7
25176	平安保險 (沽)	50	28/03/2022	10	0.590	3.7	44.1
28007	嗶哩嗶哩 (購)	528.88	25/04/2022	500	0.181	3.0	71.7
25643	快手科技 (購)	78.88	17/02/2022	100	0.162	3.0	83.7
25504	中國移動 (購)	52.5	07/03/2022	10	0.134	9.9	27.3
26370	中國移動 (沽)	45	29/04/2022	10	0.280	6.4	26.1
27779	吉利汽車 (購)	24	25/04/2022	10	0.245	4.1	52.7
27292	吉利汽車 (沽)	19.17	24/03/2022	10	0.196	3.4	54.1
15450	中海油 (購)	9.39	23/12/2021	5	0.120	7.1	43.9
16900	中海油 (沽)	8.08	31/12/2021	5	0.062	7.4	41.7
26932	銀河娛樂 (購)	44	30/06/2022	50	0.114	3.4	56.4
23632	銀河娛樂 (沽)	40	08/02/2022	10	0.470	4.0	45.0
22642	京東 (購)	270	07/02/2022	100	0.325	4.8	48.3
17606	京東 (沽)	238.88	02/03/2022	100	0.186	4.1	51.0
28010	匯豐 (購)	44	29/04/2022	10	0.248	7.4	27.4

資料來源: 法興證券及彭博資訊 (06/10/21 上午10:10)

本結構性產品並無抵押品

快速連結



認股證搜尋 >

↑20

認股證20大 >



認股證資金流 >

免責聲明

©法國興業證券(香港)有限公司2021。本報告乃由法國興業證券(香港)有限公司製作。本報告提供之資料及其內容(包括指示條款)僅供參考,並不構成要約、招攬或邀請、宣傳、誘使、或任何不論種類或形式之申述或訂立任何交易(不論按指示條款或其他方式)的任何建議或推薦。法興證券集團成員、其聯屬公司及董事及僱員可能持有不時在本報告所述證券之權益(作為主事人或其他)。法興證券集團成員及其聯屬公司亦可為本報告所述任何公司或發行人之證券或衍生工具於市場作價。法興證券集團成員及其聯屬公司亦可能為本報告提述證券的有關公司及其聯屬公司提供其他服務。本報告所載資料乃秉誠提供,並取自於所示日期相信為可靠及準確之資料來源。然而,本公司並無核實所有資料,亦不表示有關資料對閣下所需用途是否準確或完整,故不應加以依賴。本公司並無責任更新資料或改正任何其後顯現之錯誤。本報告所載述的意見、估算及其他資料可予更改或撤回,恕不另行通知。結構性產品之條款及條件必須與基本上市文件及有關補充上市文件一併閱讀。基本上市文件(載有與發行人及擔保人有關的財務及其他資料)及其任何補篇連同中文譯本、有關補充上市文件(載有有關結構性產品的詳情)及其中文譯本可於辦公時間內(星期六、星期日及假期除外)於法國興業證券(香港)有限公司現時之辦事處,香港皇后大道東1號太古廣場三座38樓索取,亦可於本公司網頁hk.warrants.com下載。擔保人有關之資料可於擔保人之公司網站www.societegenerale.com 查閱。閣下應詳細閱讀載有結構性產品條款及風險披露的有關上市文件。

本產品並無抵押品。如發行人或擔保人無力償債或違約,投資者可能無法收回部份或全部應收款項。結構性產品之價格可升亦可跌,投資者有機會損失全部投資。過往表現並不預示未來表現。牛熊證設有強制性收回特點,若相關資產價格/水平在到期前觸及收回價/水平,牛熊證會即時被強制性收回。在此情況下,N類牛熊證投資者會損失於牛熊證之全部投資而R類牛熊證之剩餘價值可能為零。法國興業證券(香港)有限公司(「法興」)及/或其聯屬公司為本報告所提及結構性產品之流通量提供者及/或發行人。在若干情況下,法興可能為唯一在交易所為結構性產品提供買賣報價的一方。因此結構性產品之第二市場可能有限。任何投資建議並未考慮個別投資者的特定投資目標及/或財政資源。在投資結構性產品前,投資者應自行運用獨立思考能力評估投資此等產品的適合性與涉及之風險及詳細閱讀上市文件內有關結構性產品的全部詳情。如需要,於作出任何認購或購買行動前應諮詢其法律、財務、稅務、會計及其他專業顧問,以確保作出適合其本身情況及財務狀況的投資決定。

如欲取消訂閱「窩輪日誌」,請[按此](#)。



牛熊證 認股證 界內證 首選法興

法興牛熊證日誌

☎ 2166 4266

🌐 hk.warrants.com

2021年10月6日(星期三)

[按此以網頁開啟]

法興牛熊日誌：創新低後反彈，留意法興恒指牛 69798/69854 及熊 54707/54716

恒指牛熊證發行人積極指標

一格買賣差價產品數目
(隻數)



平均買賣差價
(格數)



維持一格差價時間
(佔全日交易時間百分比)



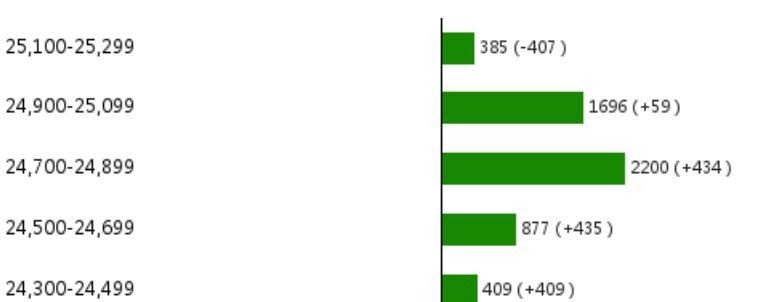
平均最佳買入/賣出流通量
(相對期指張數)



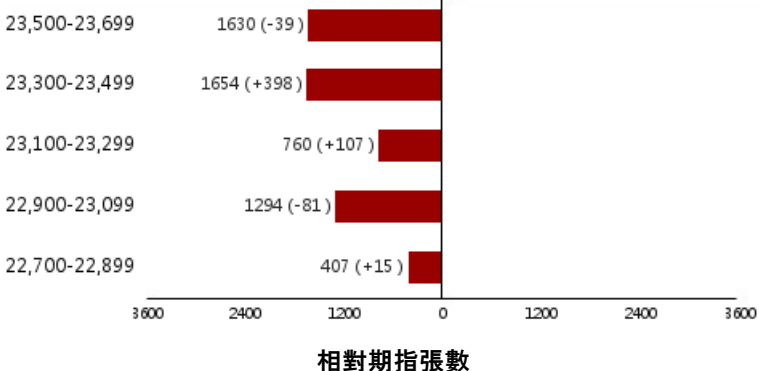
恒指 HSI 上日收市價：24,104.15 +67.78 (+0.28%)



牛熊證街貨變化



恒指上日收市價：24,104.15 +67.78 (+0.28%)



昨日恒指創出23681點今年新低後止跌反彈，並重上24000點收市，證明此關口有不俗支持，10天平均線已下移至24300點水平，較大反彈阻力約在24500點至24600點。如看好恒指可留意牛證69798，收回價23,668點；也可留意收回價較低的牛證69854，收回價23,549點。相反，如看淡可留意熊證54707，收回價24,390點；也可留意收回價較高的熊證54716，收回價24,548點。

	收回價 (距現貨價)	價格(\$)	槓桿(x)
55212 恒指 (熊)	24,758 (+886.91)	0.111	21.5
69236 恒指 (熊)	24,748 (+876.91)	0.106	22.5
51776 恒指 (熊)	24,700 (+828.91)	0.103	23.2
54713 恒指 (熊)	24,688 (+816.91)	0.103	23.2
54087 恒指 (熊)	24,648 (+776.91)	0.099	24.1
55210 恒指 (熊)	24,600 (+728.91)	0.095	25.1
54716 恒指 (熊)	24,548 (+676.91)	0.088	27.1
54081 恒指 (熊)	24,500 (+628.91)	0.082	29.1
55211 恒指 (熊)	24,451 (+579.91)	0.079	30.2
54707 恒指 (熊)	24,390 (+518.91)	0.072	33.2
恒指現貨價：23,871.09 -233.06 (-0.97%)			
69798 恒指 (牛)	23,668 (-203.09)	0.027	88.4
51545 恒指 (牛)	23,648 (-223.09)	0.028	85.3
59795 恒指 (牛)	23,608 (-263.09)	0.034	70.2
69342 恒指 (牛)	23,588 (-283.09)	0.035	68.2
69854 恒指 (牛)	23,549 (-322.09)	0.039	61.2
69796 恒指 (牛)	23,528 (-343.09)	0.040	59.7
51531 恒指 (牛)	23,508 (-363.09)	0.042	56.8
69339 恒指 (牛)	23,448 (-423.09)	0.045	53.0
59794 恒指 (牛)	23,408 (-463.09)	0.050	47.7
69779 恒指 (牛)	23,388 (-483.09)	0.051	46.8

牛熊證精選

編號	相關資產	收回價 (距現貨價%)	行使價	到期日	換股比率	價格(\$)	槓桿(倍)
69779	恒生指數 (牛)	23,388.000 (2.02%)	23,288	27/06/2024	10,000	0.051	46.8
54707	恒生指數 (熊)	24,390.000 (2.17%)	24,490	25/02/2022	10,000	0.072	33.2
58870	騰訊 (牛)	430.000 (3.89%)	427	31/01/2022	500	0.049	18.3
55207	騰訊 (熊)	463.000 (3.49%)	466	29/04/2022	500	0.043	20.8
53785	港交所 (牛)	450.000 (3.72%)	448	28/02/2022	500	0.049	19.1
69869	港交所 (熊)	500.000 (6.97%)	502	31/03/2022	500	0.075	12.5
55216	阿里巴巴 (牛)	132.000 (3.23%)	130	30/08/2022	500	0.015	18.2
55201	阿里巴巴 (熊)	145.000 (6.30%)	147	31/08/2022	500	0.023	11.9
67558	美團 (牛)	221.000 (3.83%)	218	31/05/2022	500	0.03	15.3
54693	美團 (熊)	245.200 (6.70%)	248.2	31/03/2022	500	0.04	11.5
65443	快手科技 (牛)	74.000 (6.92%)	71	29/04/2022	100	0.094	8.5
53514	快手科技 (熊)	90.000 (13.21%)	93	29/04/2022	100	0.142	5.6
60357	藥明生物 (牛)	110.000 (4.43%)	108.5	31/03/2022	100	0.08	14.4
58139	藥明生物 (熊)	138.000 (19.90%)	139.5	28/02/2022	100	0.248	4.6
55157	中海油 (牛)	8.700 (4.19%)	8.4	29/04/2022	10	0.076	11.9
60000	中海油 (熊)	9.500 (4.63%)	9.8	31/12/2021	10	0.083	10.9
57085	李寧 (牛)	80.000 (7.67%)	78	31/12/2021	100	0.101	8.6
54070	李寧 (熊)	100.000 (15.41%)	102	31/03/2022	100	0.167	5.2
56448	中國企業指數 (牛)	8,000.000 (4.73%)	7,900	29/12/2022	10,000	0.049	17.1
69292	中國移動 (牛)	43.000 (7.82%)	42	30/12/2021	100	0.053	8.8
67602	中國移動 (熊)	55.500 (18.97%)	56.5	30/11/2021	100	0.103	4.5
54404	比亞迪 (牛)	232.000 (4.05%)	228	28/02/2022	500	0.034	14.2
67991	比亞迪 (熊)	260.000 (7.53%)	264	31/05/2022	500	0.05	9.7
61014	京東 (牛)	260.000 (4.90%)	257	31/05/2022	500	0.04	13.7
53017	京東 (熊)	295.000 (7.90%)	298	29/04/2022	500	0.055	9.9
54738	匯豐 (牛)	40.000 (4.53%)	39	30/06/2022	100	0.029	14.4
58853	匯豐 (熊)	44.000 (5.01%)	45	18/03/2022	100	0.037	11.3
67161	平安保險 (牛)	48.000 (4.76%)	47.4	31/08/2022	100	0.033	15.3

資料來源: 法興證券及彭博資訊 (06/10/21 上午10:05)

本結構性產品並無抵押品

快速連結



牛熊證搜尋 >

↑20

牛熊證20大 >



牛熊證資金流 >

免責聲明

©法國興業證券(香港)有限公司2021。本報告乃由法國興業證券(香港)有限公司製作。本報告提供之資料及其內容(包括指示條款)僅供參考,並不構成要約、招攬或邀請、宣傳、誘使、或任何不論種類或形式之申述或訂立任何交易(不論按指示條款或其他方式)的任何建議或推薦。法興證券集團成員、其聯屬公司及董事及僱員可能持有不時在本報告所述證券之權益(作為主事人或其他)。法興證券集團成員及其聯屬公司亦可為本報告所述任何公司或發行人之證券或衍生工具於市場作價。法興證券集團成員及其聯屬公司亦可能為本報告提述證券的有關公司及其聯屬公司提供其他服務。本報告所載資料乃秉誠提供,並取自於所示日期相信為可靠及準確之資料來源。然而,本公司並無核實所有資料,亦不表示有關資料對閣下所需用途是否準確或完整,故不應加以依賴。本公司並無責任更新資料或改正任何其後顯現之錯誤。本報告所載述的意見、估算及其他資料可予更改或撤回,恕不另行通知。結構性產品之條款及條件必須與基本上市文件及有關補充上市文件一併閱讀。基本上市文件(載有與發行人及擔保人有關的財務及其他資料)及其任何補篇連同中文譯本、有關補充上市文件(載有有關結構性產品的詳情)及其中文譯本可於辦公時間內(星期六、星期日及假期除外)於法國興業證券(香港)有限公司現時之辦事處,香港皇后大道東1號太古廣場三座38樓索取,亦可於本公司網頁hk.warrants.com下載。擔保人有關之資料可於擔保人之公司網站www.societegenerale.com 查閱。閣下應詳細閱讀載有結構性產品條款及風險披露的有關上市文件。

本產品並無抵押品。如發行人或擔保人無力償債或違約,投資者可能無法收回部份或全部應收款項。結構性產品之價格可升亦可跌,投資者有機會損失全部投資。過往表現並不預示未來表現。牛熊證設有強制性收回特點,若相關資產價格/水平在到期前觸及收回價/水平,牛熊證會即時被強制性收回。在此情況下,N類牛熊證投資者會損失於牛熊證之全部投資而R類牛熊證之剩餘價值可能為零。法國興業證券(香港)有限公司(「法興」)及/或其聯屬公司為本報告所提及結構性產品之流通量提供者及/或發行人。在若干情況下,法興可能為唯一在交易所為結構性產品提供買賣報價的一方。因此結構性產品之第二市場可能有限。任何投資建議並未考慮個別投資者的特定投資目標及/或財政資源。在投資結構性產品前,投資者應自行運用獨立思考能力評估投資此等產品的適合性與涉及之風險及詳細閱讀上市文件內有關結構性產品的全部詳情。如需要,於作出任何認購或購買行動前應諮詢其法律、財務、稅務、會計及其他專業顧問,以確保作出適合其本身情況及財務狀況的投資決定。

如欲取消訂閱「牛熊證日誌」,請[按此](#)。



牛熊證 認股證 界內證 首選法興