

法興窩輪日誌

☎ 2166 4266

🌐 hk.warrants.com

2023年3月22日(星期三)

[按此以網頁開放]

法興窩輪日誌：騰訊美團公佈業績，留意法興騰訊購 14987 及美團購 14985

騰訊0700 上日收市價：\$343.6 +8.80 (+2.63%)



騰訊 (購) 14987

股證價格(\$)	0.142
到期日	26/07/2023
行使價	409.08
引伸波幅(%)	38.4
溢價(%)	20.0
實際槓桿(x)	7.7

騰訊今日公布業績，股價近日主要在330元至353元之間反覆待變，如突破阻力，可望挑戰370元附近。

美團3690 上日收市價：\$130.1 +1.20 (+0.93%)

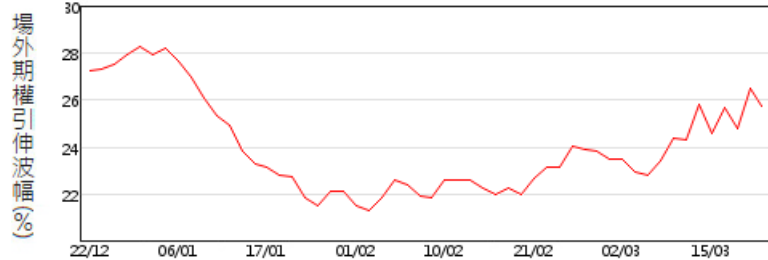


美團 (購) 14985

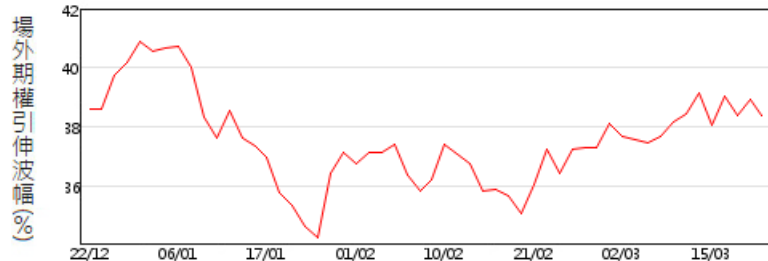
股證價格(\$)	0.135
到期日	26/09/2023
行使價	150.1
引伸波幅(%)	50.4
溢價(%)	24.1
實際槓桿(x)	4.4

美團週五公佈業績，股價近日主要在124元至132元之間反覆待變。

恒指3個月場外期權引伸波幅走勢圖



騰訊3個月場外期權引伸波幅走勢圖



美團3個月場外期權引伸波幅走勢圖



正股	資金流入(萬)	窩輪精選	輪價(\$)
恒指 (HSI) (沽)	+2081	29619 (沽)	0.039
匯豐 (0005) (沽)	+668	11881 (沽)	0.113
騰訊 (0700) (沽)	+530	12196 (沽)	0.116
道指 (DJI) (沽)	+497	10748 (沽)	0.092
美團 (3690) (購)	+354	14985 (購)	0.135
港交 (0388) (購)	+180	13234 (購)	0.105
中芯 (0981) (購)	+136	11390 (購)	0.131
友邦 (1299) (沽)	+126	24078 (沽)	0.077
京東 (9618) (購)	+118		
百度 (9888) (沽)	+103		

本結構性產品並無抵押品

窩輪精選

編號	相關資產	行使價	到期日	換股比率	價格(\$)	實際槓桿(倍)	引伸波幅(%)
13866	恒生指數 (購)	21,300	29/06/2023	7,100.000	0.061	13.8	23.1
29619	恒生指數 (沽)	18,800	27/04/2023	8,000.000	0.039	17.1	29.0
13097	中國聯通 (購)	5.46	29/12/2023	5.000	0.181	3.9	43.9
11197	騰訊 (購)	388.49	21/06/2023	94.967	0.154	8.5	38.3
12705	騰訊 (沽)	321.68	26/07/2023	100.000	0.168	6.1	39.2
25195	阿里巴巴 (購)	92.05	21/06/2023	100.000	0.049	6.9	45.4
13660	阿里巴巴 (沽)	91.95	05/07/2023	50.000	0.255	3.8	47.1
11390	中芯國際 (購)	20.01	26/06/2023	10.000	0.131	6.3	47.1
27124	中國鐵建 (購)	7.07	29/02/2024	5.000	0.096	4.8	39.6
18730	比亞迪 (購)	239.08	24/08/2023	500.000	0.032	5.5	45.1
13101	比亞迪 (沽)	211.91	26/07/2023	100.000	0.226	4.0	47.8
10832	道瓊斯工業平均指數 (購)	34,970	15/09/2023	88,000.000	0.081	13.2	16.7
10748	道瓊斯工業平均指數 (沽)	31,500	16/06/2023	69,000.000	0.092	13.1	22.5
22913	中國鐵塔 (購)	1.06	21/06/2024	1.000	0.122	4.0	38.5
11335	匯豐 (購)	56.43	27/06/2023	10.000	0.236	9.9	28.7
12860	匯豐 (沽)	49.95	21/07/2023	10.000	0.217	7.2	33.9
13234	港交所 (購)	368.2	27/06/2023	100.000	0.105	10.1	32.3
11965	港交所 (沽)	302.8	11/07/2023	100.000	0.107	8.0	33.8
14985	美團 (購)	150.1	26/09/2023	100.000	0.135	4.4	50.4
24149	美團 (沽)	142.4	27/06/2023	100.000	0.193	3.8	50.6
13697	藥明生物 (購)	60.05	20/12/2023	100.000	0.085	3.1	60.8
28196	藥明生物 (沽)	42.83	26/09/2023	50.000	0.102	2.6	68.8
13658	京東 (沽)	161.9	21/09/2023	100.000	0.255	2.7	55.2
10720	標普500指數 (購)	4,500	16/06/2023	9,000.000	0.018	23.6	18.0

資料來源：法興證券及彭博資訊 (22/03/23 上午10:05)

本結構性產品並無抵押品

快速連結



認股證搜尋 >

↑20

認股證20大 >



認股證資金流 >

免責聲明

©法國興業證券(香港)有限公司2022。本報告乃由法國興業證券(香港)有限公司製作。本報告提供之資料及其內容(包括指示條款)僅供參考,並不構成要約、招攬或邀請、宣傳、誘使、或任何不論種類或形式之申述或訂立任何交易(不論按指示條款或其他方式)的任何建議或推薦。法興證券集團成員、其聯屬公司及董事及僱員可能持有不時在本報告所述證券之權益(作為主事人或其他)。法興證券集團成員及其聯屬公司亦可為本報告所述任何公司或發行人之證券或衍生工具於市場作價。法興證券集團成員及其聯屬公司亦可能為本報告提述證券的有關公司及其聯屬公司提供其他服務。本報告所載資料乃秉誠提供,並取自於所示日期相信為可靠及準確之資料來源。然而,本公司並無核實所有資料,亦不表示有關資料對閣下所需用途是否準確或完整,故不應加以依賴。本公司並無責任更新資料或改正任何其後顯現之錯誤。本報告所載述的意見、估算及其他資料可予更改或撤回,恕不另行通知。結構性產品之條款及條件必須與基本上市文件及有關補充上市文件一併閱讀。基本上市文件(載有與發行人及擔保人有關的財務及其他資料)及其任何補篇連同中文譯本、有關補充上市文件(載有有關結構性產品的詳情)及其中文譯本可於辦公時間內(星期六、星期日及假期除外)於法國興業證券(香港)有限公司現時之辦事處,香港皇后大道東1號太古廣場三座38樓索取,亦可於本公司網頁hk.warrants.com下載。擔保人有關之資料可於擔保人之公司網站www.societegenerale.com 查閱。閣下應詳細閱讀載有結構性產品條款及風險披露的有關上市文件。

本產品並無抵押品。如發行人或擔保人無力償債或違約,投資者可能無法收回部份或全部應收款項。結構性產品之價格可升亦可跌,投資者有機會損失全部投資。過往表現並不預示未來表現。牛熊證設有強制性收回特點,若相關資產價格/水平在到期前觸及收回價/水平,牛熊證會即時被強制性收回。在此情況下,N類牛熊證投資者會損失於牛熊證之全部投資而R類牛熊證之剩餘價值可能為零。法國興業證券(香港)有限公司(「法興」)及/或其聯屬公司為本報告所提及結構性產品之流通量提供者及/或發行人。在若干情況下,法興可能為唯一在交易所為結構性產品提供買賣報價的一方。因此結構性產品之第二市場可能有限。任何投資建議並未考慮個別投資者的特定投資目標及/或財政資源。在投資結構性產品前,投資者應自行運用獨立思考能力評估投資此等產品的適合性與涉及之風險及詳細閱讀上市文件內有關結構性產品的全部詳情。如需要,於作出任何認購或購買行動前應諮詢其法律、財務、稅務、會計及其他專業顧問,以確保作出適合其本身情況及財務狀況的投資決定。

如欲取消訂閱「窩輪日誌」,請[按此](#)。



牛熊證 認股證 界內證 首選法興

法興牛熊證日誌

☎ 2166 4266 🌐 hk.warrants.com

2023年3月22日(星期三)

[按此以網頁開啟]

法興牛熊日誌：逼近12800阻力，留意法興納指牛49593/熊49507，留意法興恒指牛 57107/56991 及 熊 56488/56790

恒指牛熊證發行人積極指標

一格買賣差價產品數目
(隻數)

平均買賣差價
(格數)

維持一格差價時間
(佔全日交易時間百分比)

平均最佳買入/賣出流通量
(相對期指張數)

法興 122.03 市場 87.51

法興 1.89 市場 2.90

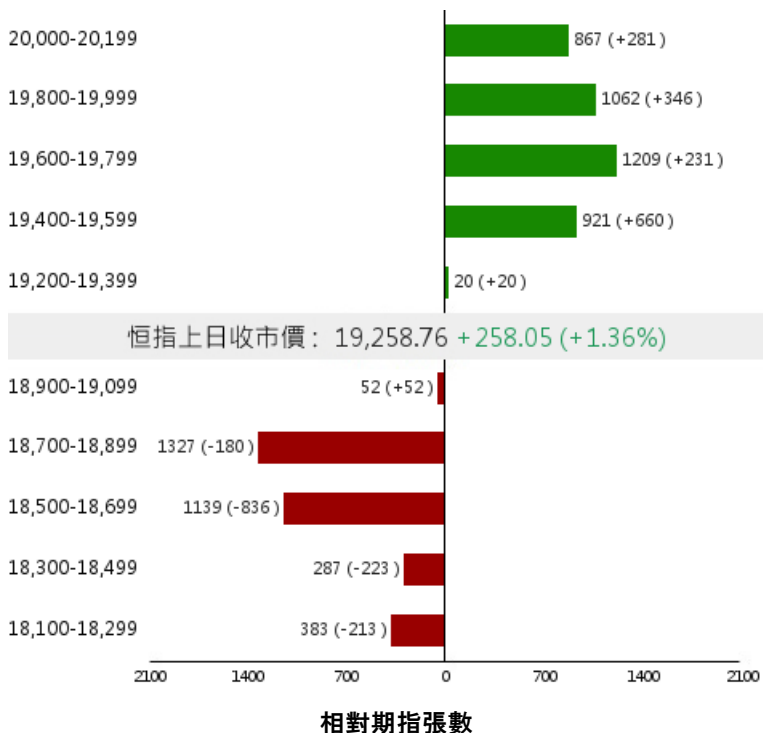
法興 35.58 市場 43.42

法興 51.86 市場 36.24

恒指 HSI 上日收市價：19,258.76 +258.05 (+1.36%)



牛熊證街貨變化



恒指上日收市價：19,258.76 +258.05 (+1.36%)

納指高見12762，進一步逼近12800阻力。如看好可留意牛證49593，收回價11600點，如看淡可留意熊證49507，收回價13200點。恒指昨日小幅反彈，10天及20天平均線分別下移至19400及19900點水平，走勢仍在一浪低於一浪，今早料挑戰19500附近阻力。如看好恒指可留意牛證57107，收回價19,148點；也可留意收回價較低的牛證56991，收回價18,988點。相反，如看淡可留意熊證56488，收回價19,948點；也可留意收回價較高的熊證56790，收回價20,148點。

	收回價 (距現貨價)	價格(\$)	槓桿(x)
56030 恒指 (熊)	20,048 (+311.28)	0.042	47.0
55824 恒指 (熊)	20,015 (+278.28)	0.038	51.9
56272 恒指 (熊)	20,000 (+263.28)	0.037	53.3
57131 恒指 (熊)	19,968 (+231.28)	0.035	56.4
56488 恒指 (熊)	19,948 (+211.28)	0.033	59.8
56028 恒指 (熊)	19,926 (+189.28)	0.031	63.7
56271 恒指 (熊)	19,848 (+111.28)	0.024	82.2
57130 恒指 (熊)	19,828 (+91.28)	0.022	89.7
56450 恒指 (熊)	19,800 (+63.28)	0.015	131.6
56681 恒指 (熊)	19,748 (+11.28)	0.010	197.4
恒指現貨價：19,736.72 +477.96 (+2.48%)			
57098 恒指 (牛)	19,308 (-428.72)	0.057	34.6
57107 恒指 (牛)	19,148 (-588.72)	0.073	27.0
57114 恒指 (牛)	19,028 (-708.72)	新上市	新上市
56991 恒指 (牛)	18,988 (-748.72)	0.085	23.2
57120 恒指 (牛)	18,868 (-868.72)	0.099	19.9
66970 恒指 (牛)	18,828 (-908.72)	0.100	19.7
65198 恒指 (牛)	18,808 (-928.72)	0.105	18.8
65611 恒指 (牛)	18,788 (-948.72)	0.105	18.8
64584 恒指 (牛)	18,768 (-968.72)	0.107	18.4
56264 恒指 (牛)	18,748 (-988.72)	0.107	18.4

牛熊證精選

編號	相關資產	收回價 (距現貨價%)	行使價	到期日	換股比率	價格(\$)	槓桿(倍)
57098	恒生指數 (牛)	19,308.000 (2.17%)	19,208	30/10/2023	10,000.000	0.057	34.6
55824	恒生指數 (熊)	20,015.000 (1.41%)	20,115	27/01/2025	10,000.000	0.038	51.9
64169	阿里巴巴 (牛)	76.500 (8.93%)	75	28/07/2023	100.000	0.100	8.4
55836	阿里巴巴 (熊)	90.000 (7.14%)	91.5	28/02/2024	100.000	0.071	11.8
57137	百度 (牛)	140.000 (5.41%)	138	30/01/2024	500.000	0.024	12.3
52956	百度 (熊)	155.000 (4.73%)	157	26/03/2024	500.000	0.018	16.4
57132	騰訊 (牛)	338.000 (4.20%)	335.2	28/09/2023	500.000	0.042	16.8
55299	騰訊 (熊)	365.000 (3.46%)	367.8	28/03/2024	500.000	0.030	23.5
68172	匯豐 (牛)	48.500 (9.94%)	47.7	31/10/2023	100.000	0.061	8.8
56613	匯豐 (熊)	57.000 (5.85%)	57.8	13/09/2023	100.000	0.044	12.2
57091	藥明生物 (牛)	48.000 (7.07%)	46.5	29/11/2023	100.000	0.058	8.9
56438	藥明生物 (熊)	57.000 (10.36%)	58.5	26/03/2024	100.000	0.068	7.6
57038	吉利汽車 (牛)	8.400 (16.50%)	7.9	28/04/2023	10.000	0.231	4.4
56640	吉利汽車 (熊)	10.600 (5.37%)	11.1	28/02/2024	10.000	0.113	8.9
55012	港交所 (牛)	315.000 (5.12%)	313	30/10/2023	500.000	0.043	15.4
55809	港交所 (熊)	345.000 (3.92%)	347	30/01/2024	500.000	0.031	21.4
49623	道瓊斯工業平均指數 (牛)	31,000.000 (4.79%)	30,600	15/09/2023	156,000.000	0.114	14.4
49649	道瓊斯工業平均指數 (熊)	34,000.000 (4.42%)	34,400	20/12/2024	156,000.000	0.080	20.5
56249	美團 (牛)	124.000 (5.92%)	121	29/09/2023	100.000	0.121	10.9
55811	美團 (熊)	138.000 (4.70%)	141	27/02/2024	100.000	0.095	13.9
64619	小鵬汽車-W (牛)	30.000 (24.15%)	28.4	31/10/2023	100.000	0.114	3.5
54902	中國移動 (牛)	60.000 (6.32%)	59.4	31/10/2023	100.000	0.039	16.4
57085	中國移動 (熊)	66.000 (3.04%)	66.6	27/03/2024	100.000	0.034	18.8
55580	中海油 (牛)	11.000 (5.50%)	10.75	31/10/2024	50.000	0.013	17.9
55145	中海油 (熊)	12.800 (9.97%)	13.05	18/08/2023	10.000	0.179	6.5
51734	金沙中國 (牛)	24.500 (9.09%)	23.8	29/12/2023	100.000	0.037	7.3
56274	金沙中國 (熊)	28.300 (5.01%)	29	28/12/2023	100.000	0.022	12.2
56957	友邦保險 (牛)	75.500 (5.74%)	74.9	10/10/2023	100.000	0.059	13.6

資料來源：法興證券及彭博資訊 (22/03/23 上午10:05)

本結構性產品並無抵押品

快速連結



牛熊證搜尋 >

↑20

牛熊證20大 >



牛熊證資金流 >

免責聲明

©法國興業證券(香港)有限公司2022。本報告乃由法國興業證券(香港)有限公司製作。本報告提供之資料及其內容(包括指示條款)僅供參考,並不構成要約、招攬或邀請、宣傳、誘使、或任何不論種類或形式之申述或訂立任何交易(不論按指示條款或其他方式)的任何建議或推薦。法興證券集團成員、其聯屬公司及董事及僱員可能持有不時在本報告所述證券之權益(作為主事人或其他)。法興證券集團成員及其聯屬公司亦可為本報告所述任何公司或發行人之證券或衍生工具於市場作價。法興證券集團成員及其聯屬公司亦可能為本報告提述證券的有關公司及其聯屬公司提供其他服務。本報告所載資料乃秉誠提供,並取自於所示日期相信為可靠及準確之資料來源。然而,本公司並無核實所有資料,亦不表示有關資料對閣下所需用途是否準確或完整,故不應加以依賴。本公司並無責任更新資料或改正任何其後顯現之錯誤。本報告所載述的意見、估算及其他資料可予更改或撤回,恕不另行通知。結構性產品之條款及條件必須與基本上市文件及有關補充上市文件一併閱讀。基本上市文件(載有與發行人及擔保人有關的財務及其他資料)及其任何補篇連同中文譯本、有關補充上市文件(載有有關結構性產品的詳情)及其中文譯本可於辦公時間內(星期六、星期日及假期除外)於法國興業證券(香港)有限公司現時之辦事處,香港皇后大道東1號太古廣場三座38樓索取,亦可於本公司網頁hk.warrants.com下載。擔保人有關之資料可於擔保人之公司網站www.societegenerale.com 查閱。閣下應詳細閱讀載有結構性產品條款及風險披露的有關上市文件。

本產品並無抵押品。如發行人或擔保人無力償債或違約,投資者可能無法收回部份或全部應收款項。結構性產品之價格可升亦可跌,投資者有機會損失全部投資。過往表現並不預示未來表現。牛熊證設有強制性收回特點,若相關資產價格/水平在到期前觸及收回價/水平,牛熊證會即時被強制性收回。在此情況下,N類牛熊證投資者會損失於牛熊證之全部投資而R類牛熊證之剩餘價值可能為零。法國興業證券(香港)有限公司(「法興」)及/或其聯屬公司為本報告所提及結構性產品之流通量提供者及/或發行人。在若干情況下,法興可能為唯一在交易所為結構性產品提供買賣報價的一方。因此結構性產品之第二市場可能有限。任何投資建議並未考慮個別投資者的特定投資目標及/或財政資源。在投資結構性產品前,投資者應自行運用獨立思考能力評估投資此等產品的適合性與涉及之風險及詳細閱讀上市文件內有關結構性產品的全部詳情。如需要,於作出任何認購或購買行動前應諮詢其法律、財務、稅務、會計及其他專業顧問,以確保作出適合其本身情況及財務狀況的投資決定。

如欲取消訂閱「牛熊證日誌」,請[按此](#)。



牛熊證 認股證 界內證 首選法興