

法興窩輪日誌

☎ 2166 4266

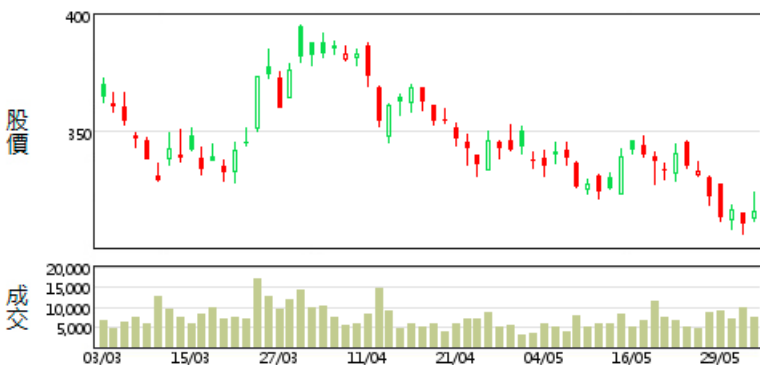
🌐 hk.warrants.com

2023年6月2日(星期五)

[按此以網頁開放]

法興窩輪日誌：騰訊美團跟隨外圍反彈，留意法興騰訊購 15384 及美團購 14909

騰訊0700 上日收市價：\$315.4 +4.80 (+1.55%)



騰訊 (購) 15384

股證價格(\$)	0.067
到期日	26/09/2023
行使價	420.2
引伸波幅(%)	39.2
溢價(%)	29.3
實際槓桿(x)	9.0

騰訊昨日反彈止於323.4元，今早料跟隨外圍高開，阻力位20天平均線約331元附近。

美團3690 上日收市價：\$112.8 +2.60 (+2.36%)

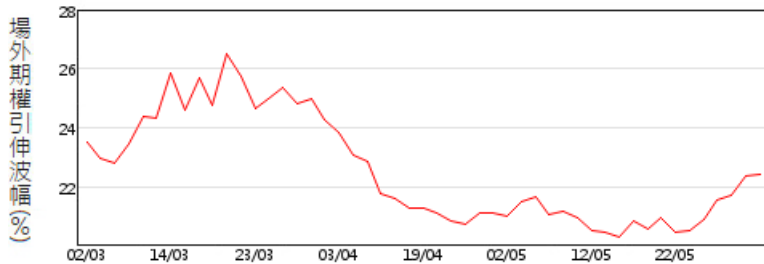


美團 (購) 14909

股證價格(\$)	0.043
到期日	26/10/2023
行使價	160.1
引伸波幅(%)	49.2
溢價(%)	38.5
實際槓桿(x)	6.4

昨日美團反彈高見117元，料靠近120元阻力越來越大。

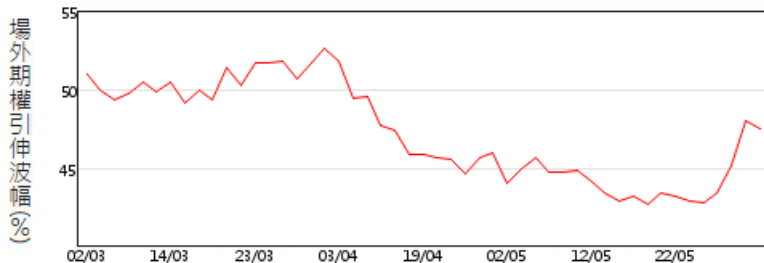
恒指3個月場外期權引伸波幅走勢圖



騰訊3個月場外期權引伸波幅走勢圖



美團3個月場外期權引伸波幅走勢圖



正股	資金流入(萬)	窩輪精選	輪價(\$)
美團 (3690) (沽)	+528	15509 (沽)	0.156
匯豐 (0005) (購)	+308	13606 (購)	0.102
國信 (0728) (購)	+288	11637 (購)	0.217
平安 (2318) (購)	+196	13607 (購)	0.053
騰訊 (0700) (沽)	+151	14356 (沽)	0.102
中移 (0941) (購)	+146	15378 (購)	0.087
恒指 (HSI) (購)	+137	16369 (購)	0.028
阿里 (9988) (購)	+124	14788 (購)	0.072
中芯 (0981) (購)	+60	13655 (購)	0.182
聯通 (0762) (購)	+55	13097 (購)	0.181

本結構性產品並無抵押品

窩輪精選

編號	相關資產	行使價	到期日	換股比率	價格(\$)	實際槓桿(倍)	引伸波幅(%)
16369	恒生指數 (購)	20,300	28/07/2023	6,000.000	0.028	23.0	20.5
14355	恒生指數 (沽)	17,688	28/09/2023	5,500.000	0.120	8.5	29.5
17376	美團 (購)	138.1	19/12/2023	100.000	不適用	4.4	49.7
15509	美團 (沽)	112.8	28/08/2023	50.000	0.156	5.4	48.9
13969	騰訊 (購)	332.574	19/12/2023	474.834	0.078	5.2	34.7
15513	騰訊 (沽)	303.8	29/08/2023	100.000	0.105	8.4	36.1
14788	阿里巴巴 (購)	86.93	20/10/2023	100.000	0.072	5.5	44.2
17157	阿里巴巴 (沽)	77.83	26/10/2023	50.000	0.138	4.2	45.7
13606	匯豐 (購)	62.93	31/08/2023	10.000	0.102	14.5	25.1
16596	匯豐 (沽)	50.95	18/09/2023	10.000	0.102	11.0	28.6
18730	比亞迪 (購)	239.08	24/08/2023	500.000	0.039	6.9	39.4
16929	比亞迪 (沽)	195.18	20/12/2023	100.000	0.110	4.4	46.3
13097	中國聯通 (購)	5.46	29/12/2023	5.000	0.181	4.2	42.2
15378	中國移動 (購)	70.93	21/09/2023	10.000	0.087	15.4	22.8
14894	中國移動 (沽)	56	28/09/2023	10.000	0.143	9.5	30.8
13607	平安保險 (購)	60.25	19/01/2024	50.000	0.053	6.5	34.2
12317	平安保險 (沽)	49.95	25/06/2024	50.000	0.152	2.7	40.6
17129	港交所 (購)	360.2	22/12/2023	100.000	0.096	8.4	29.7
14789	港交所 (沽)	265.68	27/11/2023	100.000	0.092	7.4	30.2
13655	中芯國際 (購)	22.93	24/10/2023	10.000	0.182	4.7	55.4
16524	中芯國際 (沽)	18.35	03/11/2023	10.000	0.206	3.1	59.3
15663	京東 (沽)	139.9	21/09/2023	100.000	0.162	3.9	50.8
13317	百度 (沽)	111	29/12/2023	100.000	0.102	3.3	52.1
15727	中國人壽 (購)	14.28	30/11/2023	5.000	0.162	6.7	34.8
25152	快手科技 (購)	65.85	18/12/2023	100.000	0.062	4.2	52.3

資料來源：法興證券及彭博資訊 (02/06/23 上午10:30)

本結構性產品並無抵押品

快速連結



認股證搜尋 >

↑20

認股證20大 >



認股證資金流 >

免責聲明

©法國興業證券(香港)有限公司2022。本報告乃由法國興業證券(香港)有限公司製作。本報告提供之資料及其內容(包括指示條款)僅供參考,並不構成要約、招攬或邀請、宣傳、誘使、或任何不論種類或形式之申述或訂立任何交易(不論按指示條款或其他方式)的任何建議或推薦。法興證券集團成員、其聯屬公司及董事及僱員可能持有不時在本報告所述證券之權益(作為主事人或其他)。法興證券集團成員及其聯屬公司亦可為本報告所述任何公司或發行人之證券或衍生工具於市場作價。法興證券集團成員及其聯屬公司亦可能為本報告提述證券的有關公司及其聯屬公司提供其他服務。本報告所載資料乃秉誠提供,並取自於所示日期相信為可靠及準確之資料來源。然而,本公司並無核實所有資料,亦不表示有關資料對閣下所需用途是否準確或完整,故不應加以依賴。本公司並無責任更新資料或改正任何其後顯現之錯誤。本報告所載述的意見、估算及其他資料可予更改或撤回,恕不另行通知。結構性產品之條款及條件必須與基本上市文件及有關補充上市文件一併閱讀。基本上市文件(載有與發行人及擔保人有關的財務及其他資料)及其任何補篇連同中文譯本、有關補充上市文件(載有有關結構性產品的詳情)及其中文譯本可於辦公時間內(星期六、星期日及假期除外)於法國興業證券(香港)有限公司現時之辦事處,香港皇后大道東1號太古廣場三座38樓索取,亦可於本公司網頁hk.warrants.com下載。擔保人有關之資料可於擔保人之公司網站www.societegenerale.com 查閱。閣下應詳細閱讀載有結構性產品條款及風險披露的有關上市文件。

本產品並無抵押品。如發行人或擔保人無力償債或違約,投資者可能無法收回部份或全部應收款項。結構性產品之價格可升亦可跌,投資者有機會損失全部投資。過往表現並不預示未來表現。牛熊證設有強制性收回特點,若相關資產價格/水平在到期前觸及收回價/水平,牛熊證會即時被強制性收回。在此情況下,N類牛熊證投資者會損失於牛熊證之全部投資而R類牛熊證之剩餘價值可能為零。法國興業證券(香港)有限公司(「法興」)及/或其聯屬公司為本報告所提及結構性產品之流通量提供者及/或發行人。在若干情況下,法興可能為唯一在交易所為結構性產品提供買賣報價的一方。因此結構性產品之第二市場可能有限。任何投資建議並未考慮個別投資者的特定投資目標及/或財政資源。在投資結構性產品前,投資者應自行運用獨立思考能力評估投資此等產品的適合性與涉及之風險及詳細閱讀上市文件內有關結構性產品的全部詳情。如需要,於作出任何認購或購買行動前應諮詢其法律、財務、稅務、會計及其他專業顧問,以確保作出適合其本身情況及財務狀況的投資決定。

如欲取消訂閱「窩輪日誌」,請[按此](#)。



牛熊證 認股證 界內證 首選法興

法興牛熊證日誌

☎ 2166 4266

🌐 hk.warrants.com

2023年6月2日(星期五)

[按此以網頁開啟]

法興牛熊日誌：納指有餘未盡，留意法興納指熊49743/道指熊49590，留意法興恒指牛**65301/65111**及熊**64582/64902**

恒指牛熊證發行人積極指標

一格買賣差價產品數目
(隻數)

平均買賣差價
(格數)

維持一格差價時間
(佔全日交易時間百分比)

平均最佳買入/賣出流通量
(相對期指張數)

法興
261.87

市場
96.48

法興
1.19

市場
3.00

法興
83.13

市場
50.54

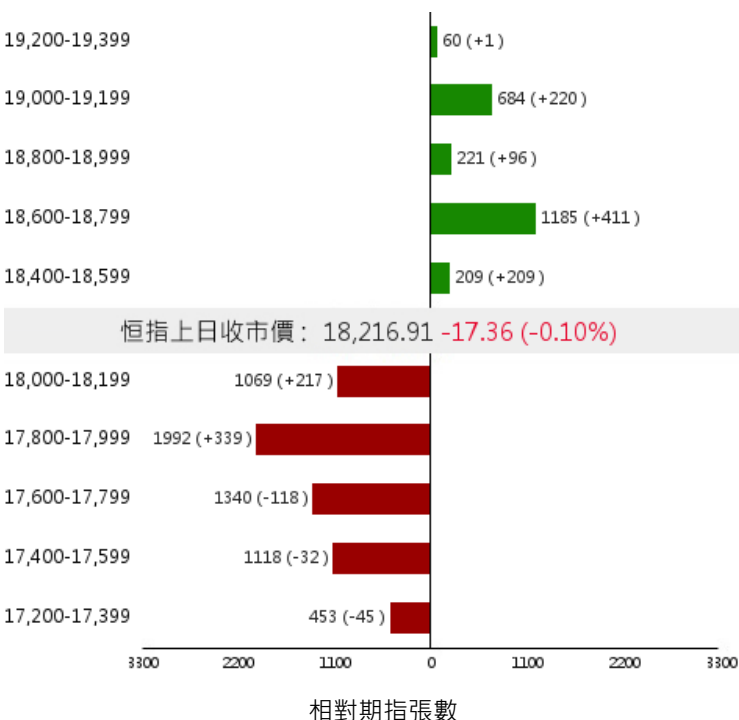
法興
56.45

市場
32.59

恒指 HSI 上日收市價：18,216.91 -17.36 (-0.10%)



牛熊證街貨變化



恒指上日收市價：18,216.91 -17.36 (-0.10%)

昨晚納指再以陽燭返回高位，升勢有餘未盡，仍可上望15000點關口，如看好可留意牛證49793，收回價14000，如看淡可留意熊證49743，收回價15000點，道指仍在33000點關口爭持，需守穩200天線32763，如看淡可留意熊證49590，收回價34500點。恒指昨日嘗試反彈，曾高見18465，今早料跟隨外圍再試阻力。如看好恒指可留意牛證65301，收回價18,268點；也可留意收回價較低的牛證65111，收回價18,068點。相反，如看淡可留意熊證64582，收回價19,116點；也可留意收回價較高的熊證64902，收回價19,300點。

	收回價 (距現貨價)	價格(\$)	槓桿(x)
64902 恒指(熊)	19,300 (+494.16)	0.068	27.7
64585 恒指(熊)	19,248 (+442.16)	0.062	30.3
65123 恒指(熊)	19,200 (+394.16)	0.058	32.4
64894 恒指(熊)	19,148 (+342.16)	0.050	37.6
64582 恒指(熊)	19,116 (+310.16)	0.047	40.0
65321 恒指(熊)	19,088 (+282.16)	新上市	新上市
65122 恒指(熊)	19,048 (+242.16)	0.040	47.0
64879 恒指(熊)	19,000 (+194.16)	0.035	53.7
65319 恒指(熊)	18,948 (+142.16)	0.029	64.8
65083 恒指(熊)	18,900 (+94.16)	0.024	78.4
恒指現貨價：18,805.84 +588.93 (+3.23%)			
65299 恒指(牛)	18,428 (-377.84)	新上市	新上市
65301 恒指(牛)	18,268 (-537.84)	0.059	31.9
65337 恒指(牛)	18,128 (-677.84)	新上市	新上市
65111 恒指(牛)	18,068 (-737.84)	0.076	24.7
64072 恒指(牛)	18,008 (-797.84)	0.081	23.2
65339 恒指(牛)	17,968 (-837.84)	0.086	21.9
64598 恒指(牛)	17,948 (-857.84)	0.088	21.4
63555 恒指(牛)	17,908 (-897.84)	0.093	20.2
64140 恒指(牛)	17,848 (-957.84)	0.096	19.6
64600 恒指(牛)	17,808 (-997.84)	0.100	18.8

牛熊證精選

編號	相關資產	收回價 (距現貨價%)	行使價	到期日	換股比率	價格(\$)	槓桿(倍)
65299	恒生指數 (牛)	18,428.000 (2.01%)	18,328	30/10/2023	12,000.000	0.037	42.4
64582	恒生指數 (熊)	19,116.000 (1.65%)	19,216	30/01/2024	10,000.000	0.047	40.0
65331	騰訊 (牛)	314.200 (4.85%)	311.2	29/11/2023	500.000	0.045	14.7
64607	騰訊 (熊)	345.000 (4.48%)	347.8	28/02/2024	500.000	0.035	18.9
56660	美團 (牛)	107.000 (9.86%)	104	30/11/2023	500.000	0.031	7.7
64888	美團 (熊)	125.200 (5.48%)	128.2	26/02/2024	100.000	0.097	12.2
65328	阿里巴巴 (牛)	77.000 (5.17%)	75.5	30/01/2024	100.000	0.065	12.5
63776	阿里巴巴 (熊)	87.000 (7.14%)	88.5	10/04/2024	100.000	0.068	11.9
65165	平安保險 (牛)	48.000 (6.34%)	47.4	31/10/2023	100.000	0.030	17.1
65103	平安保險 (熊)	55.000 (7.32%)	55.6	28/03/2024	100.000	0.052	9.9
61242	比亞迪 (牛)	221.000 (7.92%)	217	28/11/2023	500.000	0.049	9.8
64581	比亞迪 (熊)	250.000 (4.17%)	254	27/02/2024	500.000	0.028	17.1
64090	友邦保險 (牛)	73.000 (5.87%)	72.4	20/07/2023	100.000	0.058	13.4
63127	友邦保險 (熊)	85.000 (9.61%)	85.6	28/03/2024	100.000	0.073	10.6
59481	中國移動 (牛)	62.000 (3.95%)	61.4	03/11/2023	100.000	0.017	38.0
63767	中國移動 (熊)	68.000 (5.34%)	68.6	10/04/2024	100.000	0.061	10.6
49731	道瓊斯工業平均指數 (牛)	32,000.000 (3.21%)	31,600	15/09/2023	156,000.000	0.089	18.6
49590	道瓊斯工業平均指數 (熊)	34,500.000 (4.35%)	34,900	15/03/2024	156,000.000	0.079	21.0
55009	京東 (牛)	120.000 (11.89%)	117	28/07/2023	500.000	0.040	6.8
61360	京東 (熊)	150.000 (10.13%)	152.8	27/03/2024	500.000	0.032	8.5
61808	匯豐 (牛)	56.000 (3.53%)	55.2	28/11/2023	100.000	0.032	18.1
64514	匯豐 (熊)	60.000 (3.36%)	60.8	30/01/2024	100.000	0.031	18.7
49793	納斯達克100指數 (牛)	14,000.000 (3.06%)	13,750	15/12/2023	117,000.000	0.059	16.4
49743	納斯達克100指數 (熊)	15,000.000 (3.87%)	15,250	20/12/2024	156,000.000	0.034	21.3
58414	藥明生物 (牛)	38.800 (10.19%)	37.3	21/07/2023	100.000	0.063	6.9
62652	藥明生物 (熊)	52.000 (20.37%)	53.5	25/04/2024	100.000	0.095	4.5
68835	百度 (牛)	110.000 (14.20%)	108	29/12/2023	500.000	0.044	5.8
61257	百度 (熊)	141.300 (10.22%)	143.3	30/04/2024	500.000	0.029	8.8
64619	小鵬汽車 - W (牛)	30.000 (6.40%)	28.4	31/10/2023	100.000	0.044	7.3

資料來源：法興證券及彭博資訊 (02/06/23 上午10:30)

本結構性產品並無抵押品

快速連結



牛熊證搜尋 >

↑20

牛熊證20大 >



牛熊證資金流 >

免責聲明

©法國興業證券（香港）有限公司2022。本報告乃由法國興業證券（香港）有限公司製作。本報告提供之資料及其內容（包括指示條款）僅供參考，並不構成要約、招攬或邀請、宣傳、誘使、或任何不論種類或形式之申述或訂立任何交易（不論按指示條款或其他方式）的任何建議或推薦。法興證券集團成員、其聯屬公司及董事及僱員可能持有不時在本報告所述證券之權益（作為主事人或其他）。法興證券集團成員及其聯屬公司亦可為本報告所述任何公司或發行人之證券或衍生工具於市場作價。法興證券集團成員及其聯屬公司亦可能為本報告所述證券的有關公司及其聯屬公司提供其他服務。本報告所載資料乃秉誠提供，並取自於所示日期相信為可靠及準確之資料來源。然而，本公司並無核實所有資料，亦不表示有關資料對閣下所需用途是否準確或完整，故不應加以依賴。本公司並無責任更新資料或改正任何其後顯現之錯誤。本報告所載述的意見、估算及其他資料可予更改或撤回，恕不另行通知。結構性產品之條款及條件必須與基本上市文件及有關補充上市文件一併閱讀。基本上市文件（載有與發行人及擔保人有關的財務及其他資料）及其任何補篇連同中文譯本、有關補充上市文件（載有有關結構性產品的詳情）及其中文譯本可於辦公時間內（星期六、星期日及假期除外）於法國興業證券（香港）有限公司現時之辦事處，香港皇后大道東1號太古廣場三座38樓索取，亦可於本公司網頁hk.warrants.com下載。擔保人有關之資料可於擔保人之公司網站www.societegenerale.com 查閱。閣下應詳細閱讀載有結構性產品條款及風險披露的有關上市文件。

本產品並無抵押品。如發行人或擔保人無力償債或違約，投資者可能無法收回部份或全部應收款項。結構性產品之價格可升亦可跌，投資者有機會損失全部投資。過往表現並不預示未來表現。牛熊證設有強制性收回特點，若相關資產價格/水平在到期前觸及收回價/水平，牛熊證會即時被強制性收回。在此情況下，N類牛熊證投資者會損失於牛熊證之全部投資而R類牛熊證之剩餘價值可能為零。法國興業證券（香港）有限公司（「法興」）及/或其聯屬公司為本報告所提及結構性產品之流通量提供者及/或發行人。在若干情況下，法興可能為唯一在交易所為結構性產品提供買賣報價的一方。因此結構性產品之第二市場可能有限。任何投資建議並未考慮個別投資者的特定投資目標及/或財政資源。在投資結構性產品前，投資者應自行運用獨立思考能力評估投資此等產品的適合性與涉及之風險及詳細閱讀上市文件內有關結構性產品的全部詳情。如需要，於作出任何認購或購買行動前應諮詢其法律、財務、稅務、會計及其他專業顧問，以確保作出適合其本身情況及財務狀況的投資決定。

如欲取消訂閱「牛熊證日誌」，請[按此](#)。

 法興銀行
SOCIETE GENERALE

牛熊證 認股證 界內證 首選法興