

法巴是日概覽



美國聯儲局議息結果
符合預期



恆指走勢向下
手機設備股逆市造好



收市跌285點·報26469點
成交金額報706億

認股證

騰訊 700



- 股價在350元水平暫回吐超10元
- 連續四個交易日更多資金流入好倉
- 全日-1.34%，收報338.40元

19651

法巴騰訊認購

行使價：365港元
引伸波幅：27.89%
實際槓桿：7.2倍
到期日：2020-04-02

9

法證評分

騰訊 700



- 全日跌幅擴大至近1.4%，股價暫穿340元
- 受制於50天及100天線，連續四日下跌
- 北水流出近2億元，金額居首
- 全日-1.34%，收報338.40元

24473

法巴騰訊認沽

行使價：300港元
引伸波幅：31.76%
實際槓桿：-7.1倍
到期日：2020-04-02

9

法證評分

平安 2318



- 週三資金流出好倉而流入淡倉
- 10天線附近上落，95元水平暫見阻力
- 首八月保費收入僅增9%

28714

法巴平安認沽

行使價：80港元

11

法證評分

• 全日-1.12%，收報92.65元

引伸波幅：27.75%

實際槓桿：-8.6倍

到期日：2020-04-02

舜光 2382



- 新蘋果手機在內地熱銷消息造好手機設備股
- 市場憧憬華為新手機發佈
- 突破18年年中下跌裂口120元位置
- 全日+2.82%，收報120.20元

26965

法巴舜光認購

行使價：140港元

引伸波幅：57.01%

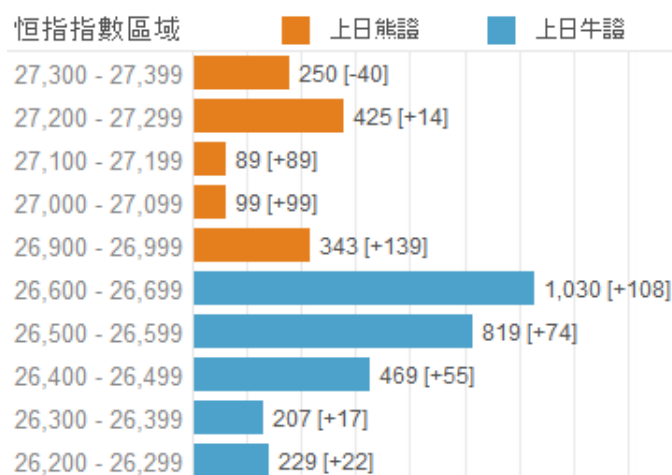
實際槓桿：3.6倍

到期日：2020-05-05

11

法證評分

牛熊證



相對期指張數 [棒型圖旁的數字為上一個交易日相對期指對沖張數，括弧內為其一天變化]

54436

法巴恆指牛證

行使價：25,200點

收回價：25,300點

實際槓桿：22.2倍

到期日：2021-12-30

55056

法巴恆指牛證

行使價：25,400點

收回價：25,500點

實際槓桿：25.7倍

到期日：2021-12-30

52364

法巴恆指熊證

行使價：27,600點

收回價：27,500點

實際槓桿：23.6倍

到期日：2020-01-30

52161

法巴恆指熊證

行使價：27,700點

收回價：27,600點

實際槓桿：21.9倍

到期日：2020-01-30

恆指繼續下行，本周累積回落近900點

美國聯儲局週四凌晨2點公布議息結果，決定再減息四分一厘符合預期。但表示美國經濟依然強勁並上調經濟增長預測，投資者估計短期內難再減息。美股三大指數偏軟，港府預計本港經濟在第三季可能出現負增長。週四恆指今日輕微高開66點，下行跌穿26400點，收市前輕微回升。恆指週四收報26468.95點，下跌285點，全日成交量金額只有705.8億元。港股通資金連續四個交易日錄得淨流出，週三北水流出1.4億元。週三恆指牛熊證1000點差距期指張數比例為55：45。

指數類

恒生指數 (HSI)



24915
法巴恆指認購

行使價：26,600點
 引伸波幅：18.43%
 實際槓桿：9.1倍
 到期日：2020-03-30

12
法證評分

24923
法巴恆指認沽

行使價：23,900點
 引伸波幅：22.68%
 實際槓桿：-10.7倍
 到期日：2020-02-27

11
法證評分

24918
法巴恆指認沽

行使價：24,800點
 引伸波幅：23.08%
 實際槓桿：-9.4倍
 到期日：2020-03-30

11
法證評分

19200
法巴恆指認購

行使價：28,100點
 引伸波幅：17.15%
 實際槓桿：17.4倍
 到期日：2019-12-30

10
法證評分

商品外匯

黃金



紐約期金輕微回落
 香港收市時報1498.03美元

10101
法巴黃金認沽

行使價：1450美元
 引伸波幅：27.1%
 實際槓桿：7.0倍
 到期日：2020-03-20

12
法證評分

外匯 (人民幣)



人民幣貶值逼近7.1水平
 香港收市時報7.098元

10102
法巴美人認購

行使價：7.3人民幣
 引伸波幅：13.1%
 實際槓桿：16.8倍
 到期日：2020-03-20

10
法證評分

期油



油價回落或可繼續部署回吐
 香港收市時報58.32美元

10087
法巴期油認沽

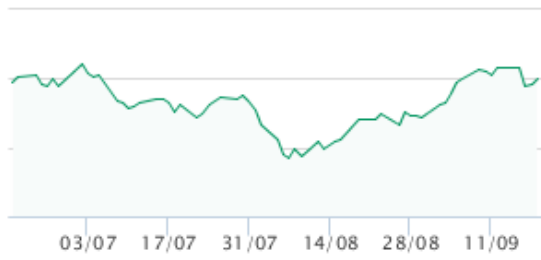
行使價：51美元
 引伸波幅：54.7%
 實際槓桿：7.0倍
 到期日：2019-11-18

9
法證評分

滬港通、深港通

上證綜合指數圖

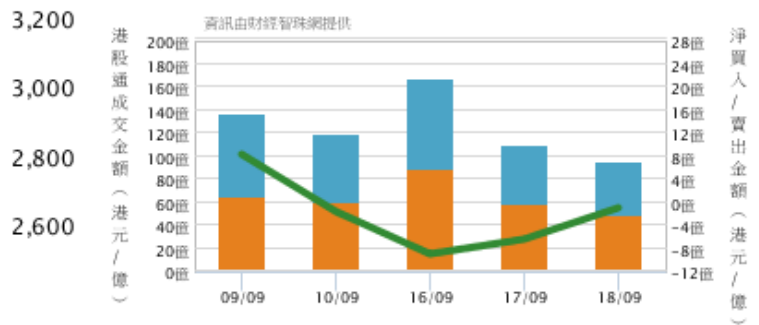
資訊由財經智珠網提供



價格: 2,999.28 (點) 日期: 2019-09-19

港股通資金流

■ 買入金額(港元/億) ■ 賣出金額(港元/億) - 資金流金額(港元/億)



24474

法巴建行認購

行使價: 6.6港元
引伸波幅: 20.60%
實際槓桿: 11.5倍
到期日: 2020-03-03

11

法證評分

11063

法巴中芯認購

行使價: 9.48港元
引伸波幅: 60.45%
實際槓桿: 3.1倍
到期日: 2020-03-17

7

法證評分

19637

法巴海油認購

行使價: 14港元
引伸波幅: 34.71%
實際槓桿: 6.5倍
到期日: 2020-03-03

9

法證評分

24651

法巴瑞聲認購

行使價: 125港元
引伸波幅: 137.66%
實際槓桿: 4.2倍
到期日: 2019-12-03

3

法證評分

A股ETF

南方A50 2822

27067

法巴南中認購

行使價: 13.26港元
引伸波幅: 23.51%
實際槓桿: 7.3倍
到期日: 2019-11-28

6

法證評分

資訊由財經智珠網提供



價格: 14.94 (港元) 日期: 2019-09-19

其他焦點

28711

法巴港交認購

行使價: 258港元
引伸波幅: 27.64%

10

法證評分

22591

法巴港交認沽

行使價: 220港元
引伸波幅: 26.76%

10

法證評分

24426

法巴友邦認購

行使價: 85港元
引伸波幅: 26.58%

10

法證評分

25233

法巴石藥認購

行使價: 20港元
引伸波幅: 49.49%

10

法證評分

實際槓桿：9.0倍
到期日：2020-04-02

24242

法巴中芯認購

行使價：12港元
引伸波幅：55.8%
實際槓桿：6.3倍
到期日：2019-12-03

實際槓桿：-5.5倍
到期日：2020-07-03

20742

法巴小米認購

行使價：10港元
引伸波幅：40.3%
實際槓桿：6.3倍
到期日：2020-02-04

實際槓桿：8.8倍
到期日：2020-03-03

28692

法巴平安認購

行使價：107港元
引伸波幅：25.1%
實際槓桿：10.0倍
到期日：2020-04-02

實際槓桿：5.1倍
到期日：2020-04-02

19657

法巴銀河認購

行使價：58港元
引伸波幅：39.9%
實際槓桿：10.2倍
到期日：2020-01-03

7
法證評分

9
法證評分

11
法證評分

7
法證評分



熱線：
2108 5600

網址：
bnppwarrant.com

法巴學堂：
education.bnppwarrant.com

本結構性產品並無抵押品

免責聲明：

*請參閱上市文件內有關恒生指數的免責聲明。數據截至2019年9月19日收市

本資料由法國巴黎銀行香港分行刊發，其並不構成任何建議、邀請、要約或遊說買賣結構性產品。結構性產品並無抵押品，如發行人或擔保人無力償債或違約，投資者可能無法收回部份或全部應收款項。結構性產品價格可急升或急跌，投資者或會蒙受全盤損失。投資者購買時，所依賴的是發行人及擔保人的信譽。有關資產過往表現並不反映將來表現。牛熊證備有強制贖回機制而可能被提早終止，屆時 (i) N類牛熊證投資者將不獲發任何金額；而(ii) R類牛熊證之剩餘價值可能為零。投資者應仔細查閱基本上市文件（包括基本上市文件增編）及補充上市文件內有關結構性產品之相關風險及詳情，自行評估風險，並諮詢專業意見。法國巴黎證券（亞洲）有限公司為結構性產品之流通量提供者，亦可能是其唯一市場參與者。法國巴黎證券（亞洲）有限公司、法國巴黎銀行香港分行及其聯屬公司均不對結構性產品：(i) 能否於預定上市日上市；及(ii) 其上市後之流通量，作出任何聲明或保證。

隨時[更新您的訂閱喜好](#)，助您得到最新的市場資訊。

您收到這郵件是由於我們相信其中的訊息與您相關。如欲取消接收所有關於本機構的產品或服務的訊息請按[取消接收](#)。

You are receiving this message because we believed that it is relevant to you. If you do not wish to receive any materials regarding our products or services from us, please click [unsubscribe](#)