

法巴是日概覽



內地五一假後復市
港股成交大增



周四港股通南向交易恢復
錄得北水淨流出約3.7億元



收市升219點·報28,637.46點
成交金額報1611億元

認股證

騰訊 700



企穩

- 周四最低見602.5元·再逼近600元關口
- 過去一個月·股價在600元關口暫見支持
- 全日0.00%, 收報610.50元

18416

法巴騰訊認購

行使價: 660港元

引伸波幅: 30.56%

實際槓桿: 8.0倍

到期日: 2021-10-05

12

法證評分

海油 883



資金流入

- 憧憬全球經濟重啟·刺激原油需求增長
- 股價暫錄3連升
- 全日+2.37%, 收報8.64元

16812

法巴海油認購

行使價: 11港元

引伸波幅: 48.25%


實際槓桿: 6.5倍

到期日: 2021-10-05

10

法證評分

小米 1810



重上10天線

- 股價經歷6連跌後·於25元水平喘穩
- 根據Canalys數據·小米首季在歐洲出貨量按年增長85%

24813

法巴小米認購

行使價: 26港元

11

法證評分

- 市佔率達到23% · 超越蘋果位列第二
- 全日+3.24%, 收報25.50元

引伸波幅 : 41.84%

實際槓桿 : 5.3倍

到期日 : 2021-10-05

美團 3690



資金流入

- 過去5個交易日錄得超過4166萬元資金淨流入好倉
- 股價已經連跌7日 · 2021年至今低位在274.2元
- 全日-0.42%, 收報285.80元

21455

法巴美團認購

行使價 : 319港元

引伸波幅 : 42.29%

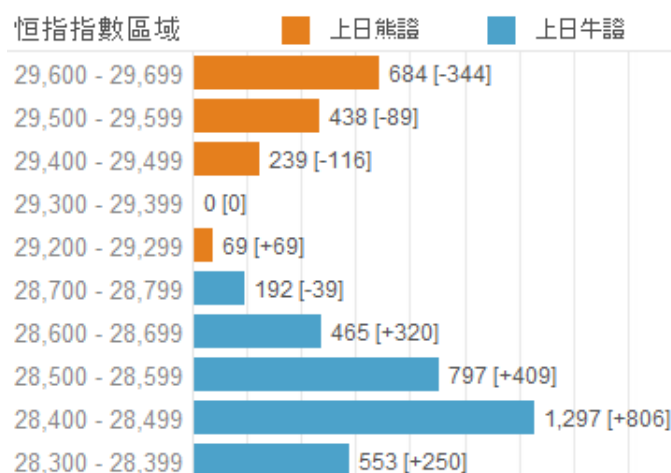
實際槓桿 : 5.9倍

到期日 : 2021-10-05

11

法證評分

牛熊證



相對期指張數 [棒型圖旁的數字為上一個交易日相對期指對沖張數, 括弧內為其一天變化]

52130

法巴恆指牛證

行使價 : 27,300點

收回價 : 27,400點

實際槓桿 : 30.4倍

到期日 : 2023-11-29

56363

法巴恆指牛證

行使價 : 27,500點

收回價 : 27,600點

實際槓桿 : 34.6倍

到期日 : 2024-07-30

54680

法巴恆指熊證

行使價 : 29,700點

收回價 : 29,600點

實際槓桿 : 19.9倍

到期日 : 2021-08-30

55301

法巴恆指熊證

行使價 : 29,900點

收回價 : 29,800點

實際槓桿 : 17.3倍

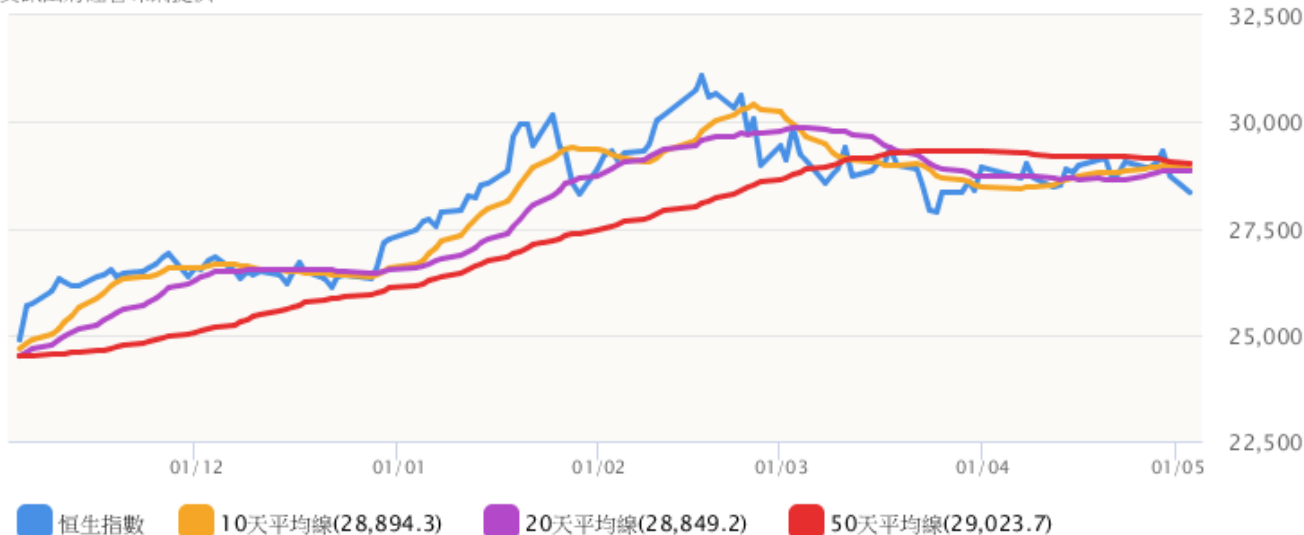
到期日 : 2021-08-30

港股通恢復 · 北水入場沽

港股通南向交易周四恢復 · 錄得北水資金淨流出 · 總體大市交投有改善 · 恆生科技指數升29點 · 收報8137點 · 恒指牛熊證1000點差距期指張數比例77 : 23 · 牛證的重貨區集中在27400點至27499點 · 熊證的重貨區集中在29000點至29099點 · 恆指週四收市升219點 · 報28,637.46點 · 成交金額報1611億元 ·

指數類

恒生指數 (HSI)



12554
法巴恆指認購

行使價：29,700點
引伸波幅：16.18%
實際槓桿：15.1倍
到期日：2021-09-29

12 法證評分
12564
法巴恆指認購

行使價：30,300點
引伸波幅：16.59%
實際槓桿：16.0倍
到期日：2021-09-29

12 法證評分
28641
法巴恆指認購

行使價：31,000點
引伸波幅：17.14%
實際槓桿：16.7倍
到期日：2021-09-29

12 法證評分
12544
法巴恆指認沽

行使價：26,500點
引伸波幅：21.71%
實際槓桿：-10.9倍
到期日：2021-09-29

12 法證評分

商品外匯

外匯 (歐元)



匯價1.2美元關口好淡爭持
歐元兌美元匯價香港收市
時報1.2025美元

10168
法巴歐美認購

行使價：1.23美元
引伸波幅：10.7%
實際槓桿：43.8倍
到期日：2021-06-21

10
法證評分

黃金



金價在1750美元水平暫見支持
香港收市時報1791.92美元

10200
法巴黃金認購

行使價：2088美元
引伸波幅：42.1%
實際槓桿：6.7倍
到期日：2021-09-21

11
法證評分

外匯 (英鎊)



匯價暫企穩20天綫水平之上
英鎊兌美元匯價香港收市
時報1.3903美元

10166
法巴英美認購

行使價：1.4美元
引伸波幅：9.4%
實際槓桿：41.4倍
到期日：2021-06-21

10
法證評分

滬港通、深港通

上證綜合指數圖

資訊由財經智珠網提供

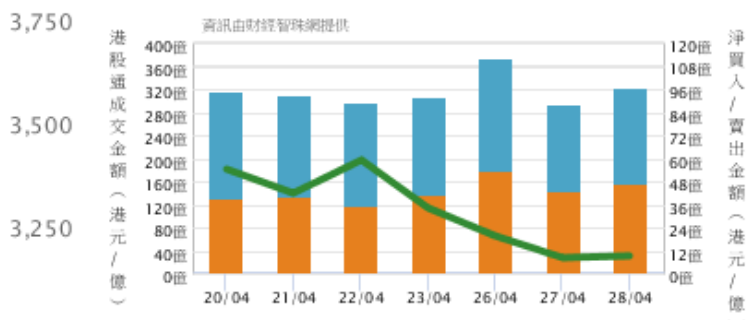


價格: 3,446.86 (點)

日期: 2021-05-03

港股通資金流

■ 買入金額(港元/億) ■ 賣出金額(港元/億) — 資金流金額(港元/億)



24813

法巴小米認購

行使價: 26港元
引伸波幅: 41.84%
實際槓桿: 5.3倍
到期日: 2021-10-05

11

法證評分

11740

法巴海油認購

行使價: 9.75港元
引伸波幅: 43.72%
實際槓桿: 5.3倍
到期日: 2021-12-02

10

法證評分

23324

法巴中芯認購

行使價: 28港元
引伸波幅: 55.06%
實際槓桿: 4.2倍
到期日: 2021-11-02

11

法證評分

24139

法巴藥明認購

行使價: 135港元
引伸波幅: 56.60%
實際槓桿: 5.0倍
到期日: 2021-10-05

9

法證評分

其他焦點

11312

法巴港交認購

行使價: 500港元
引伸波幅: 29.36%
實際槓桿: 8.3倍
到期日: 2021-10-05

10

法證評分

23288

法巴騰訊認沽

行使價: 600港元
引伸波幅: 27.50%
實際槓桿: -9.2倍
到期日: 2021-08-03

11

法證評分

24583

法巴平安認購

行使價: 91港元
引伸波幅: 23.12%
實際槓桿: 9.1倍
到期日: 2022-01-04

11

法證評分

17260

法巴哩哩認購

行使價: 850港元
引伸波幅: 62.05%
實際槓桿: 3.5倍
到期日: 2021-11-02

12

法證評分

21455

法巴美團認購

行使價: 319港元
引伸波幅: 42.3%
實際槓桿: 5.9倍
到期日: 2021-10-05

11

法證評分

23581

法巴江銅認購

行使價: 22港元
引伸波幅: 52.1%
實際槓桿: 4.3倍
到期日: 2021-11-02

9

法證評分

23579

法巴紫金認購

行使價: 13.5港元
引伸波幅: 67.1%
實際槓桿: 2.9倍
到期日: 2022-02-04

8

法證評分

29068

法巴建行認購

行使價: 6.8港元
引伸波幅: 27.4%
實際槓桿: 15.4倍
到期日: 2021-08-03

10

法證評分

熱線: 2108 5600



網址: bnppwarrant.com



法巴學堂: education.bnppwarrant.com

本結構性產品並無抵押品

免責聲明:
*請參閱上市文件內有關恒生指數的免責聲明。數據截至2021年5月6日收市

本資料由法國巴黎銀行香港分行刊發，其並不構成任何建議、邀請、要約或遊說買賣結構性產品。結構性產品並無抵押品，如發行人或擔保人

無力償債或違約，投資者可能無法收回部份或全部應收款項。結構性產品價格可急升或急跌，投資者或會蒙受全盤損失。投資者購買時，所依賴的是發行人及擔保人的信譽。有關資產過往表現並不反映將來表現。牛熊證備有強制贖回機制而可能被提早終止，屆時 (i) N類牛熊證投資者將不獲發任何金額；而(ii) R類牛熊證之剩餘價值可能為零。投資者應仔細查閱基本上市文件（包括基本上市文件增編）及補充上市文件內有關結構性產品之相關風險及詳情，自行評估風險，並諮詢專業意見。法國巴黎證券（亞洲）有限公司為結構性產品之流通量提供者，亦可能是其唯一市場參與者。法國巴黎證券（亞洲）有限公司、法國巴黎銀行香港分行及其聯屬公司均不對結構性產品：(i) 能否於預定上市日上市；及(ii) 其上市後之流通量，作出任何聲明或保證。

隨時[更新您的訂閱喜好](#)，助您得到最新的市場資訊。

您收到這郵件是由於我們相信其中的訊息與您相關。如欲取消接收所有關於本機構的產品或服務的訊息請按[取消接收](#)。

You are receiving this message because we believed that it is relevant to you. If you do not wish to receive any materials regarding our products or services from us, please click [unsubscribe](#)