

# 企业网上银行简明操作指引

工银亚洲网络金融部

(04/2019)



企业网上银行登入

# 1. 企业网上银行登入

步骤一：访问工银亚洲门户网站（www.icbcasia.com），点击页面左上方“登入网上银行——企业客户”

点击此处进入企  
网登入页面

The screenshot shows the ICBC Asia website interface. At the top, the logo 'ICBC 工银亚洲' is visible, along with navigation links for '个人金融', '私人银行', '商业银行', '投资服务', '公司客户', '理财产品', '电子银行', '信用卡', and 'e工具'. A search bar and language options (ENG, 繁, 简) are also present. A red arrow points from a text box on the left to the '企业客户' (Enterprise Customer) button in the '登入网上银行' (Log in to Online Banking) pop-up window. The pop-up window also includes options for '个人/私人银行客户' (Personal/Private Bank Customer) and '即时登记' (Instant Registration). Below the login options, there are links for '系统维护通知', '股票报价', '申请中心', '利率/汇率', '常见问题', and '手机银行'. A large promotional banner for '网上成功申请\* 指定信用卡组合' (Online successful application\* for designated credit card combinations) is displayed, featuring 'HK\$50 超市礼券' (HK\$50 Supermarket Voucher) and '额外送2张' (Additional 2 vouchers). To the right, there are more promotional banners for '网上申请信用卡 额外送2张超市礼券' (Online application for credit card, additional 2 supermarket vouchers) and '自动转账支薪服务推广' (Automatic transfer salary service promotion). At the bottom, there are sections for '最新资讯' (Latest News), '网上银行快讯' (Online Banking News), '股市分析导航' (Stock Market Analysis Navigation), '市场资讯' (Market News), and '新品推荐/最新优惠' (New Product Recommendation/Latest Promotion). The '最新资讯' section lists several news items, including '关于出粮户专属「活期宝」储蓄存款推广' and '工银亚洲推出全新「工银证券」流动应用程式'. The '新品推荐/最新优惠' section features a banner for '工银信用卡 爱购港澳' (ICBC Credit Card Love Hong Kong and Macau) with a '高达21%现金回赠' (Up to 21% cash rebate) offer.

# 1. 企业网上银行登入

步骤二：于页面输入客户ID及密码，点击“登录”

繁體中文 | ENGLISH

ICBC 工银亚洲 企业网上银行 金融@家

登录

请输入客户ID

请输入登录密码

登录

系统公告： 1.欢迎登录工银亚洲企业网上银行！ 2.如在使用网上银行服务时遇到问题，请致电21

完成客户ID及登录密码  
输入后点击登录进入企  
业网上银行

## ④ 重要提示

- 建议您使用以下浏览器版本访问我行网银：IE6-IE11，Chrome20.0-Chrome52.0，Firefox10.0-Firefox45.0，Safari5.1-Safari9.1.2。
- 1.全新升级的企业网上银行现已推出，点击此处即刻体验，建议使用1024\*768屏幕解析度以获得最佳浏览效果。如欲继续访问旧版企网，请点击此处。
- 2.关于网上银行提升传输加密协定至TLS 1.2等级及停止支援视窗XP的通知。（详情请按此）

## ④ 风险提示

- 提防可疑弹出的页面，不要在登入或使用工银亚洲网上银行期间输入机密信息。
- 切勿开启来历不明的电邮或短讯内的网页连结来登入网上银行。
- 确保在使用网上理财服务过程中，不使该操作中之个人电脑被闲置不理。

更多>>

## 网银助手



安全知  
识专区



市场咨  
询



服务收  
费



常见问  
题



网银助  
手下载



服务示  
范

# 1. 企业网上银行登入

## 步骤三：登入成功进入企业网上银行欢迎页

ICBC

工银亚洲

企业网上银行

金融@家

XXXXXX

收信箱

退出

系统公告：1.欢迎登录工银亚洲企业网上银行！2.如在使用网上银

香港时间：2018-12-31 17:35:40

欢迎页

账户管理

转账汇款

工银速汇

货币买卖

缴费

定期存款

单证与贸易融资

投资

信用卡

自动转账/支薪

票据

贷款

资金池

收款服务

申请结单

电子结单

交易查询/批核

财智账户

工银商户宝

工银信使

信息中心

客户服务

自助管理

欢迎页

欢迎页

切换集团

欢迎：XXXXXX

重要提示

为保障您的利益，本行建议您定期更改网银登录密码，请[按此](#)即时更改密码。

安全提示

您上一次于：香港时间：2018-12-27 09:54:46 成功登录

如果您在登录后连续 15 分钟内未操作，系统将自动超时退出。

银行留言

全新升级的企业网上银行现已推出，点击[此处](#)即刻体验，建议使用1024\*768屏幕解析度以获得最佳浏览效果。如欲继续访问旧版企网，请点击[此处](#)。

因HKICL系统维护，「e秒转-FPS」服务将于2018年12月16日上午3时至6时及2018年12月23日上午3时至6时期间暂停。系统维护期间，「e秒转-FPS」所有实时服务均会暂停，包括转账、收款别名登记及直接付款相关服务。

全新升级的企业网上银行于2018年12月16日推出。[\(详情请按此\)](#)

关于网上银行提升传输加密协定至TLS 1.2等级及停止支援视窗XP的通知。[\(详情请按此\)](#)

更多>>

2018-12-16

2018-12-16

2018-12-03

2018-11-18

中国工商银行（亚洲）企业网上银行版权所有

2

账户管理

## 2. 账户管理

步骤一：于主目录点选“账户管理”功能

步骤二：点选“账户查询”

步骤三：于单位名称选择需查阅之账户，然后点选“查询”



## 2. 账户管理

步骤四：选择相应账户，点选右侧“明细”按键，查阅账户详情

ICBC 工银亚洲 企业网上银行

金融@家

XXXXXX 收件箱 退出

系统公告：使用网上银行服务时遇到问题，请致电218 95588或联系分行。 3.提防可

香港时间：2018-12-31 17:41:49

欢迎页

账户管理

转账汇款

工银速汇

货币买卖

缴费

定期存款

单证与贸易融资

投资

信用卡

自动转账/支薪

票据

贷款

资金池

收款服务

申请结单

电子结单

交易查询/批核

财智账户

工银商户宝

工银信使

信息中心

客户服务

自助管理

账户管理

账户查询

帮助信息

账户查询

单位名称：XXXXXX

账户种类	账户号码	币种	账面结余	账面结余(等值港币)	可用余额	操作
港元往来	XXXXXX	港币	109.87	109.87	4	明细 转账汇款
港元结单储蓄	XXXXXX	港币	44.52	44.52	44.52	明细 转账汇款

最新总结余 (HKD) : 154.39

打印

返回

中国工商银行（亚洲）企业网上银行版权所有

## 2. 账户管理

步骤五：选择需查询的数据后点选“查询”按钮查阅账户详情（1）

ICBC 工银亚洲 企业网上银行

金融@家

xxxxxx | 收信箱 | 退出

系统公告：网上银行服务时遇到问题，请致电218 95588或联系分行。3.提防可疑

香港时间：2018-12-31 17:46:50

欢迎页

账户管理

转账汇款

工银速汇

货币买卖

缴费

定期存款

单证与贸易融资

投资

信用卡

自动转账/支薪

票据

贷款

资金池

收款服务

申请结单

电子结单

交易查询/批核

财智账户

工银商户宝

工银信使

信息中心

客户服务

自助管理

账户管理

账户查询

活期账户查询

账户别名维护

现金管理建立/修改

账户管理 ▶ 账户查询

帮助信息

账户查询

单位名称：XXXXXX

账户：XXXXXX | 港元往来

币种：港币

☐ 日期：2018-11-30 - 2018-12-31 ☒ 最近 5日

5 查询

发邮件

请选择下载明细的格式 EXCEL格式(.csv)

下载

中国工商银行（亚洲）企业网上银行版权所有

## 2. 账户管理

步骤五：选择需查询的数据后点选“查询”按键查阅账户详情（2）

ICBC

工银亚洲

企业网上银行

金融@家

XXXXXX

收信箱

退出

系统公告：588或联系分行。3.提防可疑弹出的页面，详情请参阅最新风险提示。

香港时间：2019-01-10 15:21:44

欢迎页

账户管理

转账汇款

工银速汇

货币买卖

缴费

定期存款

单证与贸易融资

投资

信用卡

自动转账/支薪

票据

贷款

资金池

收款服务

申请结单

电子结单

交易查询/批核

财智账户

工银商户宝

工银信使

信息中心

客户服务

自助管理

账户管理

账户查询

活期账户查询

账户别名维护

现金管理建立/修改

账户管理 ▶ 账户查询

帮助信息

快速通道

账户查询

单位名称：XXXXXX

账户：XXXXXX 港元往来

币种：港币

日期：2018-12-06 - 2019-01-10

最近 5日

查询

打印

开户行名称：工银亚洲

户名：XXXXXX

英文户名：XXXXXX

账户：XXXXXX 港元往来

账面余额：109.87

日期：2018-12-06 到 2019-01-10

查询时间：2019-01-10 15:21:23

币种：港币

可用余额：109.87

序号	交易时间	起息日期	业务类型	收入金额	支出金额	余额	对方账号	对方户名	交易场所	摘要
1	2018-12-16 07:09:03	2018-12-16	网上转账提款		1.00	109.57	XXXXXX	XXXXXX	--	網上轉賬提款 至賬號：XXXXXX
2	2018-12-16 07:24:00	2018-12-16	FPS 轉賬	4.00		113.57	XXXXXX	XXXXXX	--	FPS Transfer
3	2018-12-16	2018-12-16	FPS 轉賬		0.10	113.47	XXXXXX	XXXXXX	--	e秒轉-FPS至：XXXXXX

中国工商银行（亚洲）企业网上银行版权所有


3

转账汇款

### 3. 转账汇款

于主目录点选“转账汇款”功能，跳转至转账汇款页面


ICBC





工银亚洲

企业网上银行

金融@家

 XXXXXX

 收件箱

 退出

系统公告：

1.欢迎登录工银亚洲企业网上银行！2.如在使用网

香港时间：2019-01-10 15:32:11

欢迎页

账户管理

转账汇款

工银速汇

货币买卖

缴费

定期存款

单证与贸易融资

投资

信用卡

自动转账/支薪

票据

贷款

资金池

收款服务

申请结单

电子结单

交易查询/批核

财智账户

工银商户宝

工银信使

信息中心

客户服务

自助管理

转账汇款

转账汇款

帮助信息

转账汇款

● 转账汇款

本行转账

本地/海外他行转账汇款

● e秒转-FPS

● 登记第三方账户

查询转账汇款指令

● 设立常行指示

我的常行指示

范本

收款人名册

汇入汇款查询

转账汇款

产品名称	业务说明	手续费	操作
工银速汇 <span>新品</span> <span>推荐</span>	本服务可更简便汇款往中国工商银行国内或海外地区的账户（下称“工行账户”）。当中以预先登记工行收款账户办理汇款将最为方便，具体手续可前往本行任何一间分行办理。	-	<a href="#">工银速汇</a>
本行转账	本服务可进行其它本行转账服务。当中以预先登记收款账户办理汇款将最为方便，具体手续可前往本行任何一间分行办理。	-	<a href="#">本行转账</a>
本地/海外他行转账汇款	本服务可进行其它跨行转账及跨境汇款等服务。当中以预先登记其它收款账户办理汇款将最为方便，具体手续可前往本行任何一间分行办理。	-	<a href="#">本地/海外他行转账汇款</a>

中国工商银行（亚洲）企业网上银行版权所有

## 3.1 转账汇款——本行转账

步骤一：于主目录点选“转账汇款”

步骤二：点选“本行转账”进入功能页面

步骤三：填写所需数据后点选“提交”

系统公告： 题，请致电218 95588 分行。 3.提防可疑弹出的页面，详情请参

香港时间：2019-01-10 15:36:52

1 转账汇款 工银速汇 货币买卖 缴费 定期存款 单证与贸易融资 投资 信用卡  
账户管理 自动转账/支薪 票据 贷款 资金池 收款服务 申请结单 电子结单 交易查询/批核 财智账户 工银商户宝  
工银信使 信息中心 客户服务 自助管理

### 转账汇款

转账汇款

2 本行转账

本地/海外他行转账汇款

e秒转-FPS

登记第三方账户

查询转账汇款指令

设立常行指示

我的常行指示

范本

收款人名册

汇入汇款查询

1 填写转账汇款信息

2 确认转账汇款信息

3 提交指令成功

第一步：请填写付款账户信息

付款单位名称： XXXXXX  
付款账号： XXXXXX  
币种： 港币 可用余额：109.87

第二步：请填写收款人信息

收款账户类别： ☒ 登记的本人账户 ☐ 预先登记的第三方账户 ☐ 其他账户  
收款单位名称： XXXXXX  
收款账号： XXXXXX 港元往来  
币种： 港币

第三步：请填写款项信息

转账币种： HKD  
转账金额：  
转账方式： ☒ 即时 ☐ 预约一次  
范本备注：

3

提交

储存范本及提交

重填

收款账户类别包括：

- 登记的本人账户
- 预先登记的第三方账户
- 其他账户

## 3.1 转账汇款——本行转账

步骤四：请于此处输入企业网上银行登入密码以验证交易

步骤五：正确输入后点击确认

步骤六：验证通过后，转账指令已成功办妥

温馨提示：请妥善保管交易编号以便日后查询

ICBC

工银亚洲

企业网上银行

金融@家

XXXXXX

收信箱

退出

系统公告：1.欢迎登录工银亚洲企业网上银行！2.如在使用网上银行服务时遇到问题

香港时间：2019-01-10 17:19:24

欢迎页

账户管理

转账汇款

工银速汇

货币买卖

缴费

定期存款

单证与贸易融资

投资

信用卡

自动转账/支薪

票据

贷款

资金池

收款服务

申请结单

电子结单

交易查询/批核

财智账户

工银商户宝

工银信使

信息中心

客户服务

自助管理

转账汇款

转账汇款

本行转账

本地/海外他行转账汇款

e秒转-FPS

登记第三方账户

查询转账汇款指令

设立常行指示

我的常行指示

范本

收款人名册

汇入汇款查询

收款人信息

付款单位名称：XXXXXX (中国香港)

付款账号：XXXXXX 港元往来

币种：HKD

收款人信息

收款账户类别：登记的本人账户

收款单位名称：XXXXXX

收款账号：XXXXXX

币种：HKD

款项信息

转账币种：HKD

转账金额：HKD 1.00

转账方式：即时

范本备注：

4

请验证以确认交易！

网银登录密码：

5

确认

打印

返回

6

指令提交成功！

交易编号：XXXXXX

交易时间：2019-02-25 14:28:48

虚拟状态：指令成功

中国工商银行（亚洲）企业网上银行版权所有

## 3.2 转账汇款——本地/海外转账

本地/海外转账可进行跨行转账及跨境汇款等服务。您可选择预先登记第三方收款账户以更为便捷地进行汇款交易。详情请向您的客户经理或亲临我行任一分行查询。

ICBC 工银亚洲 企业网上银行

金融@家

XXXXXX | 收信箱 | 退出

系统公告：单出的页面，详情请参阅最新风险提示。香港时间：2019-01-10 17:32:12

欢迎页

账户管理

转账汇款

工银速汇

货币买卖

缴费

定期存款

单证与贸易融资

投资

信用卡

自动转账/支薪

票据

贷款

资金池

收款服务

申请结单

电子结单

交易查询/批核

财智账户

工银商户宝

工银信使

信息中心

客户服务

自助管理

转账汇款

转账汇款

本地/海外他行转账汇款

快速通道

帮助信息

转账汇款

本行转账

本地/海外他行转账汇款

e秒转-FPS

登记第三方账户

查询转账汇款指令

设立常行指示

我的常行指示

范本

收款人名册

汇入汇款查询

本地/海外他行转账汇款

1 填写转账汇款信息

2 确认转账汇款信息

3 提交指令成功

转账-电子交换

特快转账-CHATS

电汇

e秒转-FPS

第一步：请填写付款账户信息

付款单位名称：XXXXXX

付款账号：XXXXXX 港元往来

币种：港币 可用余额：109.87

第二步：请填写收款人信息

收款账户类别：

预先登记的第三方账户

其他账户

收款人户名：请选择或手工输入

收款账号：

收款银行所在国家地区：中国香港

收款银行：

本地/海外转账页面提供四类转账汇款交易：  
a. 转账-电子交换  
b. 特快转账-CHATS  
c. 电汇  
d. E秒转 - FPS

中国工商银行（亚洲）企业网上银行版权所有

## 3.2 转账汇款——本地/海外转账

本地/海外转账下各类交易操作流程相似，用户依步骤提示完成“付款账户信息”、“收款人信息”及“汇款信息”填写后点击提交，再以工银密码器完成验证即可。此处以“转账-电子交换”为例进行步骤示意。

ICBC

工银亚洲

企业网上银行

金融@家

XXXXXX

收信箱

退出

系统公告：单出的页面，详情请参阅最新风险提示。

香港时间：2019-01-10 17:32:12

欢迎页

账户管理

转账汇款

工银速汇

货币买卖

缴费

定期存款

单证与贸易融资

投资

信用卡

自动转账/支薪

票据

贷款

资金池

收款服务

申请结单

电子结单

交易查询/批核

财智账户

工银商户宝

工银信使

信息中心

客户服务

自助管理

转账汇款

转账汇款

本地/海外他行转账汇款

帮助信息

快速通道

本地/海外他行转账汇款

1 填写转账汇款信息

2 确认转账汇款信息

3 提交指令成功

转账-电子交换

待快转账-CHATS

电汇

e秒转-FPS

第一步：请填写付款账户信息

付款单位名称：XXXXXX

付款账号：XXXXXX 港元往来

币种：港币

可用余额：109.87

第二步：请填写收款人信息

收款账户类别：☒ 预先登记的第三方账户 ☐ 其他账户

收款人户名：请选择或手工输入

收款账号：

收款银行所在国家地区：中国香港

收款银行：

步骤一：点选“转账-电子交换”

步骤二：逐步填写所需数据，包括付款账户信息、收款人信息、汇款信息等

步骤三：填写完毕后点击提交，跳转至交易确认页

## 3.2 转账汇款——本地/海外转账

本地/海外转账下 “转账-电子交换” 步骤示意（续）

ICBC 工银亚洲 企业网上银行 金融@家 XXXXXX 收件箱 退出

系统公告：1.欢迎登录工银亚洲企业网上银行！2.如在使用网上银行服务时

香港时间：2019-01-10 17:38:25

欢迎页	账户管理	转账汇款	工银速汇	货币买卖	缴费	定期存款	单证与贸易融资	投资	信用卡
自动转账/支薪	票据	贷款	资金池	收款服务	申请结单	电子结单	交易查询/批核	财智账户	工银商户宝
工银信使	信息中心	客户服务	自助管理						

转账汇款

转账汇款

本行转账

本地/海外他行转账汇款

e秒转-FPS

登记第三方账户

查询转账汇款指令

设立常行指示

我的常行指示

收款人信息

收款账户类别：预先登记的第三方账户

收款人户名：XXXXXX

收款账号：XXXXXX

收款银行所在国家地区：中国香港

收款银行：XXXXXX

款项信息

转账币种：港币

转账金额：1.00

附言：

转账方式：即时

范本备注：

请在“工银电子密码器”中输入

上图内容包括收款人账号中随机6位数字和转账金额，请仔细核对。  
请按“工银电子密码器”的“确认”键获取动态密码。为保证动态密码有效，请尽快完成交易。

请输入动态密码：

打印

确认

返回

步骤四：请于工银电子密码器（见“工银亚洲电子密码器示意”图）输入图中红框①位置显示的7位数字的验证码，输入完成后按密码器上的“确认”键获取动态密码

步骤五：将显示于密码器的动态密码输入至图中红框②位置

步骤六：点选确认，完成转账指令提交（见“指令提交成功示意”）

温馨提示：请妥善保存交易编号以供日后查询



工銀亞洲電子密碼器示意



交易编号：20180606144141  
交易时间：2018-06-06 14:41:41  
处理状态：等待授权

中国工商银行（亚洲）企业网上银行版权所有

指令提交成功示意

## 3.3 转账汇款——工银速汇

步骤一：于主目录点选“工银速汇”

步骤二：勾选“我已阅读并同意汇款须知”（必须同意此选项方可进行下一步操作）

步骤三：点选收款账户类别及填写所需数据

步骤四：完成内容填写后，点选“提交”

工银速汇

1 工银速汇

● 登记工银速汇账户

查询转账汇款指令

批核

范本

收款人名册

汇入汇款查询

我的常行指示

工银速汇

2 ☒ 我已阅读并同意 [汇款须知](#)

第一步：请选择您的汇款账户

汇款日期：2019-04-30 可从“[范本](#)”中选择汇款信息

汇款人名称：XXXXXX

汇款账户：XXXXXX

币种：美元 可用余额：997,442.44

第二步：请填写收款人信息

3 收款账户类别：☐ 登记的本人账户 ☒ 预先登记的第三方账户 ☐ 其他账户

收款人开户行所在国家/地区：

收款银行名称：

收款人名称及地址（如适用）：您没有预先登记的第三方账户

收款人账户：

第三步：请填写款项信息

汇款方式：☒ 即时 ☐ 预约一次

汇款金额：HKD \*

手续费承担方式：付款人承担

汇款费用付款账户名称：XXXXXX

汇款费用付款账户：XXXXXX

币种：美元

4 提交

存为样本

存为样本并提交

取消

请[按此](#)查询阁下之第三方账户可用转账限额

### 3.3 转账汇款——工银速汇（续）

步骤五：核对转账资料并于工银电子密码器输入图中⑤位置显示的7位数字的验证码，输入完成后按密码器上的“确认”键获取动态密码

步骤六：于页面正确输入动态密码后点选“确定”

步骤七：工银速汇指令已成功办妥

温馨提示：请妥善保管交易编号以供日后查询

工银速汇

工银速汇

● 登记工银速汇账户

查询转账汇款指令

范本

收款人名册

汇入汇款查询

我的常行指示

汇款账户：XXXXXX 美元往来  
币种：美元  
收款人开户行所在国家/地区：阿联酋  
收款银行名称：中国工商银行阿布扎比分行  
收款人名称及地址（如适用）：XXXXXX  
收款人账户：XXXXXX  
收款币种：港币  
附言：  
汇款方式：即时  
转出金额：USD 12.64  
汇款金额：HKD 99.00  
汇率：1 美元 = 7.83305 港币  
手续费金额：HKD 40.00  
手续费承担方式：付款人承担  
汇款费用付款账户名称：XXXXXX  
汇款费用付款账户：XXXXXX 美元往来  
币种：美元  
手续费扣款金额：USD 5.11（仅供参考）  
手续费兑换汇率：1 美元 = 7.83305 港币（仅供参考）  
税费：HKD 0.00（仅供参考）

请在“工银电子密码器”中输入 2072589

上图内容包括收款人账号中随机6位数字和汇款金额，请仔细核对。  
请按“工银电子密码器”的“确认”键获取动态密码。为保证动态密码有效，请尽快完成交易

6 请输入动态密码：\*\*\*\*\*

交易核实需在汇率有效时间内完成!

7 确定

打印 取消

交易成功!

指令提交成功!  
您可以通过 查询转账汇款指令 功能，查询、打印指令信息

指令序号：XXXXXX  
指令状态：等待授权  
汇款日期：2019.05.01  
汇款人名称：XXXXXX  
汇款账户：XXXXXX  
币种：美元  
收款人开户行所在国家/地区：阿联酋  
收款银行名称：中国工商银行阿布扎比分行  
收款人名称及地址（如适用）：XXXXXX  
收款人账户：XXXXXX  
收款币种：港币  
附言：  
汇款方式：即时  
转出金额：USD 12.64  
汇款金额：HKD 99.00  
汇率：1 美元 = 7.83305 港币  
手续费金额：HKD 40.00  
手续费承担方式：付款人承担  
汇款费用付款账户名称：XXXXXX  
汇款费用付款账户：XXXXXX  
币种：美元  
手续费扣款金额：USD 5.11（仅供参考）  
手续费兑换汇率：1 美元 = 7.83305 港币（仅供参考）  
税费：HKD 0.00（仅供参考）

# 4

## 交易批核

## 4. 交易批核

步骤一：于主目录点选“交易查询/批核”

步骤二：点选“待批交易”

步骤三：选择交易类型及交易起止日期，按“查询”查看待批交易

步骤四：于符合条件记录中，选择希望批核的交易，点选页面右侧的“查看”按钮

1 交易查询/批核

交易查询

2 待批交易

查询预设交易

交易查询/批核 ▶ 待批交易

帮助信息

待批交易

交易类型：全部

☒ 起止日期：2018-12-10 - 2019-01-10 ☐ 最近 今日

3 查询 重置

交易编号	提交人ID	提交时间	指令类型	操作
XXXXXX	XXXXXX	2018-12-27	本行转账	4 查看

## 4. 交易批核 ( 续 )

步骤五：请于工银电子密码器（见“工银亚洲电子密码器示意”图）输入图中红框⑤位置显示的7位数字的验证码，输入完成后按密码器上的“确认”键获取动态密码

步骤六：将显示于密码器的动态密码输入至图中红框⑥位置

步骤七：点选确认（图中红框⑦位置），完成转账批核指令提交（见“批核指令提交成功示意”）

温馨提示：请妥善保存交易编号以供日后查询

转账汇款
● 转账汇款
● e秒转-FPS
● 登记第三方账户
查询转账汇款指令
● 设立常行指示
我的常行指示
批核
范本
收款人名册
汇入汇款查询

付款单位名称：	XXXXXX
付款账号：	XXXXXX
币种：	港币
服务费付款单位名称：	XXXXXX
服务费付款账号：	XXXXXX
币种：	港币
收款人信息	
收款账户类别：	预先登记的第三方账户
收款人名称及地址（如适用）：	XXXXXX
收款账号：	XXXXXX
收款银行所在国家地区：	中国香港
收款银行：	XXXXXX
款项信息	
转账币种：	港币
转账金额：	1.00
服务费：	港币 50.00
附言：	
操作类型：	<input checked="" type="radio"/> 核准通过 <input type="radio"/> 拒绝 <input type="radio"/> 退回修改
请在“工银电子密码器”中输入	2000221
上图内容包括收款人账号中随机6位数字和转账金额，请仔细核对。	
请按“工银电子密码器”的“确认”键获取动态密码。为保证动态密码有效，请尽快完成	
请输入动态密码：	
7 确认	返回



工銀亞洲電子密碼器示意



指令提交成功！

交易編號：XXXXXX  
交易時間：2019-02-25 14:56:30  
交易類型：本地/海外他行轉賬匯款  
處理狀態：交易成功  
提交人ID：XXXXXX  
提交時間：2019-02-25 14:46:46

批核指令提交成功示意

5

交易查询

## 5. 交易查询

步骤一：于主目录点选“交易查询/批核”

步骤二：点选“交易查询”

步骤三：选择交易类型及交易起止日期，按“查询”查看交易记录

步骤四：于符合条件记录中，选择希望查看细节的交易，点选页面右侧的“查看”按钮查看单笔交易详情

1

交易查询/批核

2

交易查询

查询预设交易

交易查询/批核 ▶ 交易查询

帮助信息

交易查询

3

交易类型：

全部

起止日期：

2019-04-15

-

2019-04-15

最近

今日

指令状态：

☒ 成功

☒ 失败

☒ 待处理

☒ 撤销或退回

4

查询

重置

交易编号	提交人ID	提交时间	指令类型	操作
<a href="#">XXXXXX</a>	XXXXXX	2019-04-15	本行转账	<div>5</div> <div>查看</div>

# 5. 交易查询（续）

## 单笔交易详情记录示意图

转账汇款

● 转账汇款

● e秒转-FPS

● 登记第三方账户

查询转账汇款指令

● 设立常行指示

我的常行指示

批核

范本

收款人名册

汇入汇款查询

查询转账汇款指令

交易编号：xxxxxx  
指令类型：本行转账及货币买卖  
处理状态：指令成功  
提交人ID：xxxxxx  
提交时间：2019-02-28 11:24:25  
授权人及授权时间：xxxxxx (2019-02-28 11:32:18);

您的转账信息如下：

付款账户信息

付款单位名称：xxxxxx  
付款账号：xxxxxx  
币种：HKD

收款人信息

收款账户类别：登记的本人账户  
收款单位名称：xxxxxx  
收款账号：xxxxxx 外币结单储蓄  
币种：CAD

款项信息

转账币种：HKD  
转账金额：HKD 4,100.00  
转入金额：CAD 692.97  
汇率：1 加元 = 5.91657 港币  
转账方式：即时

中国工商银行（亚洲）企业网上银行版权所有

谢谢！