





網上「預約申請靈活資產抵押貸款」- 使用方式及步驟

<p>步驟 1： 選擇服務</p>		<ol style="list-style-type: none"> 1. 登入個人網上銀行。 2. 於選單項下選擇「貸款」▶「預約貸款申請」▶「預約申請靈活資產抵押貸款」。
<p>步驟 2： 預約詳情</p>		<ol style="list-style-type: none"> 1. 填妥簡單預約資料包括貸款申請金額、資產類別及市值，選擇貸款辦理分行。 2. 於詳閱及同意注意事項後，按「確認」以繼續預約。
<p>步驟 3： 核實及確認預約申請</p>		<ol style="list-style-type: none"> 1. 核對已輸入資料。 2. 確認資料正確後，請按「確認」以完成預約申請。

網上「申請靈活資產抵押貸款」- 使用方式及步驟

<p>步驟 1： 選擇服務</p>		<ol style="list-style-type: none"> 1. 登入個人網上銀行。 2. 於選單項下選擇「貸款」▶「申請貸款」▶「申請靈活資產抵押貸款」。
<p>步驟 2： 聲明及申請詳情</p>		<ol style="list-style-type: none"> 1. 詳閱、明白及同意條款及細則和相關文件（如產品資料概要及收集個人資料聲明）。 2. 選擇透支賬戶及作押定期存款，於填妥相關申請資料後按「確認」以繼續辦理申請。
<p>步驟 3： 核實及確認申請</p>		<ol style="list-style-type: none"> 1. 核對已輸入資料及閱讀透支額度確認函。 2. 如接納，則按「確認」以完成申請。