

## 「活期寶」賬戶網上銀行指引

### A. 申請開立「活期寶」賬戶

**步驟 1:** 選擇「賬戶服務」選單，按「活期寶」選單內的「申請活期寶賬戶」；閱讀開戶聲明及「活期寶」賬戶之相關條款及細則，並在確定明白該等條款及細則後按「已閱讀並同意」；及後選擇所需幣種並按「執行」



申請開立活期寶賬戶 ☆ 未收藏選單

選單 我的選單

我的資產

賬戶服務

轉賬匯款

e秒轉-FPS

工銀速匯

活期寶

申請活期寶賬戶

活期寶轉賬

定期存款

開戶聲明

1 開戶聲明 2 填寫開戶信息 3 確認開戶信息 4 交易成功

開戶聲明

本人根據「活期寶」賬戶之條款及細則及其不時作出的修訂，向貴銀行申請開立「活期寶」賬戶。就以下簽署，本人謹此承認本人已閱讀該現有的「活期寶」賬戶之條款及細則及銀行服務的綜合條款及條件，並充份理解其細節，並同意本人與貴銀行之間的關係及交易受該等「活期寶」賬戶之條款及細則及銀行服務的綜合條款及條件及其不時作出的修訂約束。

已閱讀並同意 不同意



申請開立活期寶賬戶 ☆ 未收藏選單

選單 我的選單

我的資產

賬戶服務

轉賬匯款

e秒轉-FPS

工銀速匯

活期寶

申請活期寶賬戶

活期寶轉賬

請選擇所需開立的帳戶：

港幣活期寶儲蓄帳戶

美元活期寶儲蓄帳戶

人民幣活期寶儲蓄帳戶

執行 清除

步驟 2: 揀選「填寫開戶信息」內的結算賬戶（必須是同幣種的儲蓄存款賬戶）

申請開立活期實賬戶

1 開戶聲明 2 填寫開戶信息 3 確認開戶信息 4 交易成功

賬戶類別: 港幣活期實儲蓄帳戶

結算賬戶: 861823 理財e時代賬戶-港元儲蓄

貨幣: HKD

簽署樣式: 參照賬戶 861823 理財e時代賬戶-港元儲蓄

綜合結單安排: 按 861823 理財e時代賬戶-港元儲蓄登記地址、投遞方式及周期發出

登記郵寄地址: 轉交 C/O

層數 大廈 I

地址 \*\*\*\*\*

街道

地區

步驟 3: 確認符合 CRS 的申報賬戶要求後，選取「本人知悉及同意【聲明及協議】」，然後按「執行」

1「稅務編號」一詞指納稅人的識辨編號或具有等同功能的識辨編號（如無納稅人的識辨編號）。稅務編號是稅務管轄區向個人或實體分配獨有的字母與數字組合，用於識別個人或實體的身份，以便實施該稅務管轄區的稅務法律。某些稅務管轄區不發出稅務編號。但是，這些稅務管轄區通常使用具有等同識辨功能的其他完整號碼（「具有等同功能的識辨號碼」）（例如社會保障／保險號碼、公民／個人身份／服務代碼／號碼及居民登記號碼）。

2「須申報賬戶」具有《稅務條例》第50A條所賦予的涵義。

第3部：聲明及協議

本人知悉及同意【聲明及協議】

執行

清除



## B. 「活期寶」賬戶轉賬 – 存入

**步驟 1:** 選擇「賬戶服務」選單，按「活期寶」選單內的「活期寶轉賬」。活期寶登記期會在頁內顯示 (登記期內可以存入/轉出款項; 登記期外只可以轉出款項)

**步驟 2:** 付款賬戶已設定為開戶時確認及按活期寶優惠指定幣種之結算賬戶; 收款賬戶已設定為同幣種之活期寶主賬戶, 所以無須選擇

**步驟 3:** 輸入轉賬金額 (當次活期寶優惠的最低轉賬金額會在轉賬金額下顯示)

**活期寶轉賬**

1 填寫轉賬資訊      2 確認轉賬資訊      3 轉賬成功

登記期: 2021-05-01 至 2021-05-31

轉賬方式: **存入**    轉出

**付款信息**

付款賬號: 861823    理財e時代賬戶-外幣儲蓄    幣種: USD

可用餘額: 1,000.00

**收款信息**

收款賬號: 86182    「活期寶」賬戶    幣種: USD

**款項信息**

轉賬金額: USD    1000

最低轉賬金額: USD 1,000.00

轉賬方式: **即時**

下一步    重置

步驟 4: 確認轉賬資訊正確後, 按「確定」


步驟 5: 頁面顯示「指令提交成功」便完成

選單 我的選單

- 我的資產
- 賬戶服務
- 轉賬匯款
- e秒轉-FPS
- 工銀速匯
- 活期寶
- 申請活期寶賬戶
- 活期寶轉賬
- 定期存款
- 網上開戶
- 票據管理
- 常行指示
- 投資
- 繳費
- 保險
- 貸款
- 信用卡
- 電子服務
- 客戶服務

活期寶轉賬
☆ 未收藏選單

1 填寫轉賬資訊      2 確認轉賬資訊      3 轉賬成功



指令提交成功！  
您已完成此項交易 - 請記錄參考編號 -  
交易編號: 817  
交易時間: 2021年05月13日 10:04:00 下午

**付款信息**

付款賬號: 861822      理財e時代賬戶-外幣儲蓄  
幣種: USD

**收款信息**

收款賬號: 861822      「活期寶」賬戶  
幣種: USD

**款項信息**

幣種: USD  
轉賬金額: 1,000.00  
轉賬方式: 即時

保存

打印

繼續轉賬

### C. 「活期寶」賬戶轉賬 – 轉出

**步驟 1:** 選擇「賬戶服務」選單，按「活期寶」選單內的「活期寶轉賬」。活期寶登記期會在頁內顯示 (登記期內可以存入/轉出款項; 登記期外只可以轉出款項)

**步驟 2:** 選擇付款賬戶 (即已開立的活期寶子賬戶), 收款賬戶已設定為開戶時確認之結算賬戶)

**步驟 3:** 輸入轉賬金額

**活期寶轉賬**

1 填寫轉賬資訊      2 確認轉賬資訊      3 轉賬成功

登記期: 2021-05-01 至 2021-05-31

轉賬方式:  存入  轉出

**付款信息**

付款賬號: 861822 -00001 「活期寶」賬戶      幣種: USD

可用餘額: 500.00

**收款信息**

收款賬號: 861823 理財c時代賬戶-外幣儲蓄      幣種: USD


**款項信息**

轉賬金額: USD

轉賬方式:  即時

步驟 4: 確認轉賬資訊正確後, 按「確定」

步驟 5: 頁面顯示「指令提交成功」便完成



**活期寶轉賬** ☆ 未收藏選單

選單 我的選單

我的資產

賬戶服務

轉賬匯款

e秒轉-FPS

工銀速匯

活期寶

申請活期寶賬戶

**活期寶轉賬**

定期存款

網上開戶

票據管理

常行指示

投資

繳費

保險

貸款

信用卡

電子服務

客戶服務

1 填寫轉賬資訊

2 確認轉賬資訊

3 轉賬成功

**指令提交成功!**

您已完成此項交易。請記錄參考編號。

交易編號: 817

交易時間: 2021年05月13日 10:05:00 下午

**付款信息**

付款賬號: 861822      -00001「活期寶」賬戶

幣種: USD

**收款信息**

收款賬號: 861823      理財e時代賬戶-外幣儲蓄

幣種: USD

**款項信息**

幣種: USD

轉賬金額: 100.00

轉賬方式: 即時

保存      打印      繼續轉賬

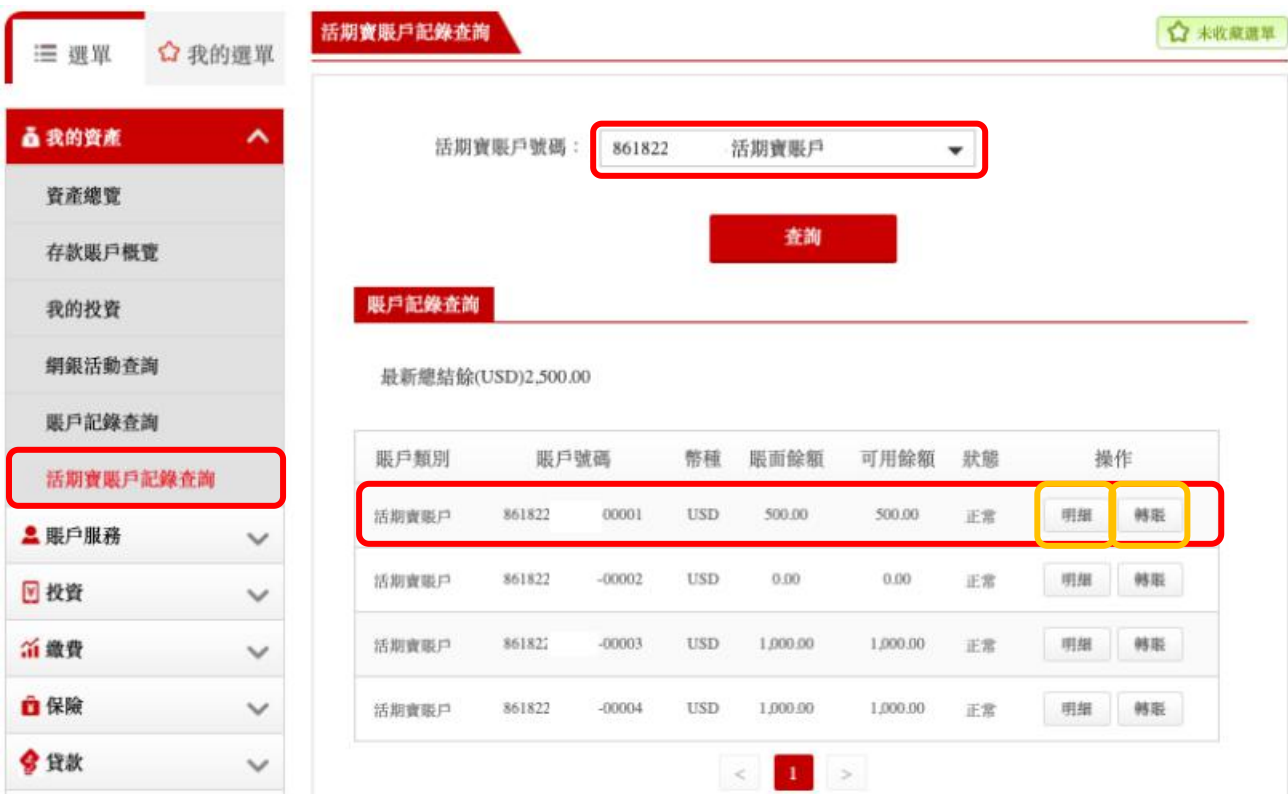


### D. 查詢「活期寶」賬戶記錄

步驟 1: 於「資產總覽頁」內按「存款」的下箭頭圖案，然後按「查詢明細」跳轉至「活期寶賬戶記錄查詢頁」



步驟 2: 「活期寶賬戶記錄查詢頁」內可以查到活期寶主賬戶，以及主賬戶下已開立的子賬戶。每一個活期寶子賬戶記錄右方附有「明細」及「轉賬」鍵，按「明細」會跳轉至「活期寶賬戶記錄查詢明細頁」；按「轉賬」會跳轉至「活期寶轉賬頁」





步驟 3: 「活期寶賬戶記錄查詢明細頁」顯示活期寶子賬戶的交易時間、類型及交易金額

選單 我的選單

**我的資產**

- 資產總覽
- 存款賬戶概覽
- 我的投資
- 網銀活動查詢
- 賬戶記錄查詢
- 活期寶賬戶記錄查詢

- 賬戶服務
- 投資
- 繳費
- 保險
- 貸款
- 信用卡
- 電子服務
- 客戶服務
- 網上客戶中心
- 現金發放計劃
- 我的抽獎

活期寶賬戶記錄查詢
☆ 未收藏選單

活期寶子賬戶號碼: 861822 -00001

幣種: USD

查詢日期: 今日 最近五日 **最近三十日**

由  至

查詢
返回
Excel下載

活期賬戶記錄查詢

銀行賬號: 861822 活期寶賬戶 别名:

賬戶種類: 活期寶 日期: 2021-04-14- 2021-05-13 幣種: USD

交易時間	業務類型	收入金額	支出金額	賬面餘額
2021-05-13 01:05:34	轉賬支出	--	500.00	500.00
2021-05-13 01:01:53	轉賬支出	--	500.00	1,000.00
2021-05-01 00:06:57	轉賬存入	1,500.00	--	1,500.00
合計	--	1,500.00	1,000.00	--

< 1 >

打印