

Verified by Visa 在线支付使用说明

如果您在有 Verified by Visa 的商户页面进行网上支付，您可通过**手机短信接收一次性密码**完成在线支付或您有工行的**网上银行和电子密码器**，通过电子密码器获得您的一次性密码以完成在线支付。

一、 手机短信接收一次性密码

1、 如果您是**首次**在有 Verified by Visa 的商户页面，通过手机短信接收一次性密码，您需先开通网上安全支付功能，操作如下：

- (1) 选择开户证件类型（身份证/护照），输入开户证件号及信用卡背面的 CVV2 码（见下图一），点击“继续 Continue”后；
- (2) 跳转到下图二，输入您在我行预留的手机号码，点击“获取 SMS 验证码（Get a SMS Verification code）”，将您手机收到的一次性验证码，输入到我行安全支付页面“SMS Verification code”区域进行身份认证，点击“继续 Continue”，通过后，即可开通网上安全支付功能并完成该笔支付。

图一：



ICBC 中国工商银行 Verified by VISA

Register ICBC Card Service [VISA Verification]

Please complete the following steps to register ICBC VISA [One-time Password]

Please enter the following information. They will not be transferred to merchants.

Card number	481*****1313
ID Type	Choose
ID number	
CVV2 Code	

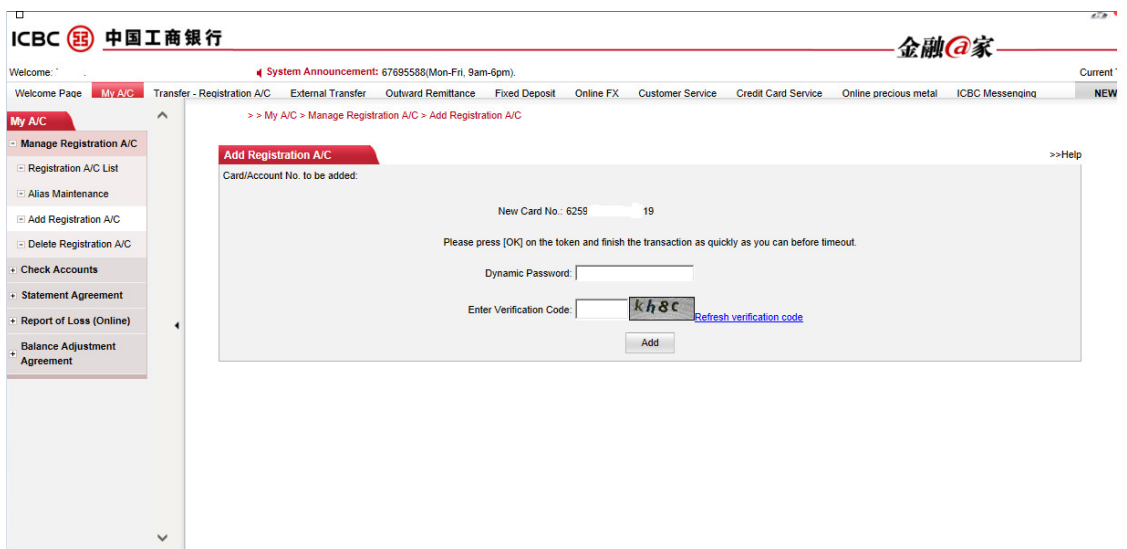
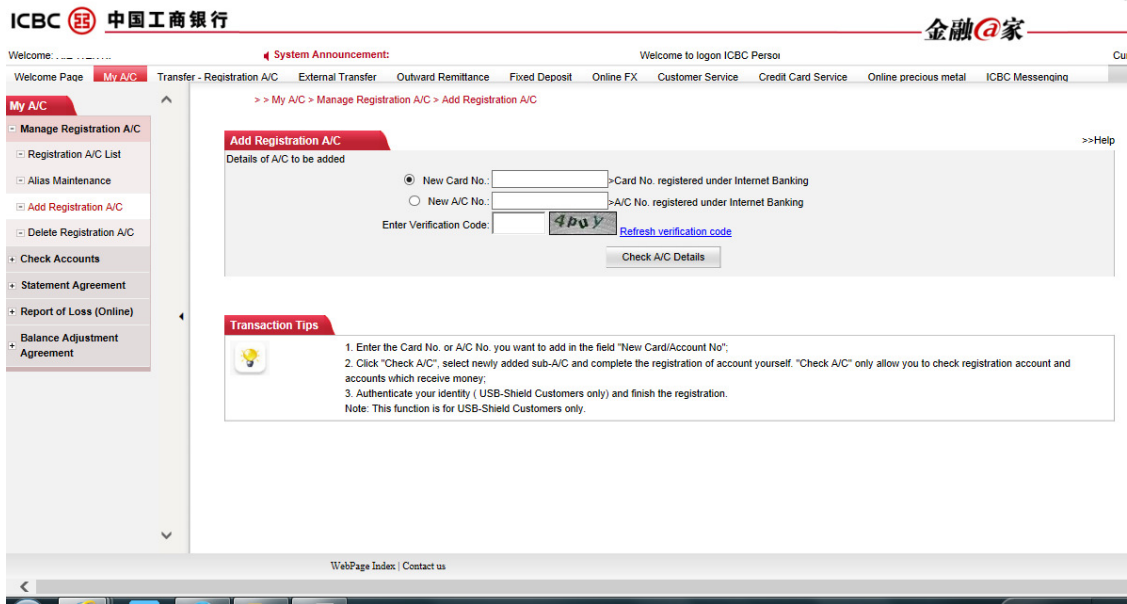
Continue Cancel

图二：

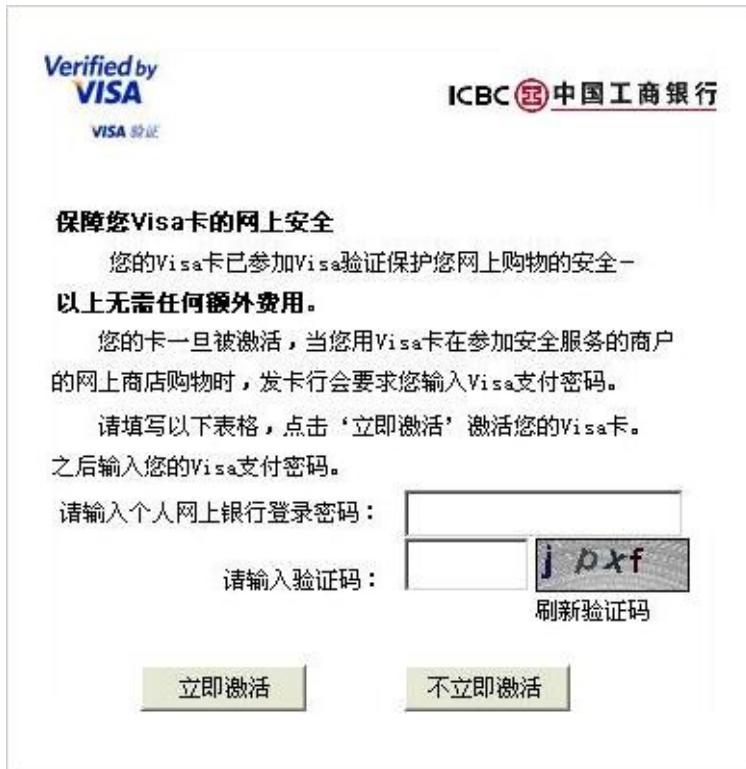
- 2、 此后，您再进行网上安全支付，通过手机短信接收一次性密码时，可直接点击“Get Dynamic Password”触发发送动态验证码到预留手机号。您在收到短信后，在我行安全支付页面输入短信中的动态验证码在“Dynamic password”中进行身份认证，通过后即可完成该笔网上支付交易。

二、 电子密码器获取一次性密码

- 1、 网上银行和电子密码器申请可至我行各支行办理。
- 2、 申请网银后，您可通过柜面或自助将信用卡下挂至网银下，操作步骤为：
 - (1) 在 My A/C 下级菜单中的 Manage Registration A/C 中查看 Registration A/C List 中是否有信用卡帐号。
 - (2) 若没有，可通过 Add Registration A/C 自助添加信用卡账户。成功下挂信用卡账户后方可通过 Verified by Visa 支付。



3、如果您是第一次持工行 Visa 双币信用卡，在有 Verified by Visa 的商户页面使用电子密码器进行网上支付，会出现如下界面，请您根据要求输入个人网上银行登录密码和验证码后，点击“立即激活”，您的付款即成功。



Verified by VISA
VISA 验证

ICBC 中国工商银行


保障您Visa卡的网上安全

您的Visa卡已参加Visa验证保护您网上购物的安全—
以上无需任何额外费用。

您的卡一旦被激活，当您用Visa卡在参加安全服务的商户
的网上商店购物时，发卡行会要求您输入Visa支付密码。

请填写以下表格，点击‘立即激活’激活您的Visa卡。
之后输入您的Visa支付密码。

请输入个人网上银行登录密码：

请输入验证码： 

[刷新验证码](#)

4、此后您再在有 Verified by Visa 的商户页面进行网上支付，会出现如下界面，举例操作如下：



Verified by VISA
VISA 验证

ICBC 中国工商银行

Please submit your Verified by Visa password
Merchant: Singapore
Amount: SGD64.95
Date: 4/16/2015
Card number: **** * 0018

Please enter the following numbers on your Token: 

The above picture includes 6 digits random number and transaction amount, please check it carefully.

Please press [Confirm] on the token and finish the transaction as quickly as you can before timeout.

Dynamic Password:

Enter Verification Code: [refresh](#)

- (1) 您首先需启动电子密码器，输入电子密码器密码以打开电子密码器。
- (2) 根据网页提示，在电子密码器中，输入“14110864.95”后，按电子密码器的“OK”键。
- (3) 电子密码器会生成 6 位数字密码。

- (4) 请将生成的 6 位数字密码，输入在页面的 **Dynamic Password** 方框中。
- (5) 再键入 **Verification Code**。
- (6) 按 “**Submit**” 键提交。您的付款即成功。

附：《网上银行和手机银行安全提示》、《电子密码器使用介绍》请登陆我行网站 www.icbc.com.sg 查询。