



ICBC MÉXICO

**Manual de usuario del servicio de banca
electrónica corporativa**

E-mail: soporte@icbc.com.mx

TEL: (+52)800-759-5588

<http://www.icbc.com.mx>

CATALOGAR


1. Cómo activar tu Token	4
(1) Cómo activar tu soft Token	4
(2) Cómo activar el token físico	11
2. Cómo acceder a la Banca Electrónica	12
3. Desbloqueo con contraseña o token	16
4. Gestión de cuentas	18
4.1 Información general de la cuenta	18
4.2 Saldos de cuentas	19
4.3 Movimientos de cuenta	21
4.4 Configuración de apodo	24
4.5 Cómo imprimir un comprobante electrónico	24
4.6 Cómo obtener y descargar estados de cuenta	26
5. Pagos	30
5.1 Registrar beneficiarios	31
5.2 Transferencia bancaria interna	36
5.3 Transferencia bancaria de terceros	40
5.4 Transferencia internacional	53
5.5 Remesas masivas transfronterizas	59
6. Intercambio de divisas	60
7. Depósito a plazo fijo	63
8. Distribución de salarios por agencia	67
9. Servicio al cliente	76
9.1 Transferencia de archivos en formato libre	77
9.2 Operaciones de consulta	79
9.3 Configuración de información personal	80
9.4 Modificar información	81
9.5 Cambiar tu contraseña	82
9.6 Consulta del registro de acceso	84
9.7 Información de identificación	84
9.8 Token de calibración	85
9.9 Consultar Límite de Monto de Operación	86
9.10 Fijación de límites de operaciones monetarias	89

1. Cómo activar tu Token

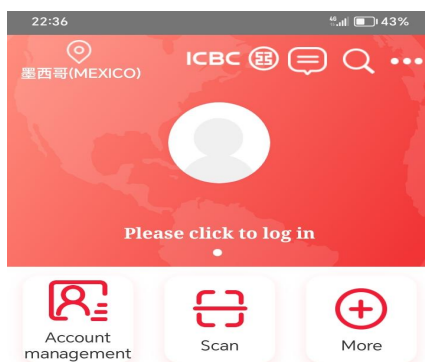
(1) Cómo activar tu soft Token

Una vez que haya abierto los servicios de banca electrónica, ICBC México le enviará el código de activación del Soft Token y su contraseña de banca electrónica dentro de un sobre con medidas de seguridad. Primero debe activar el Soft Token y cambiar la contraseña de banca electrónica para poder usar el servicio.

El Soft Token es la aplicación digital "ICBC BUSINESS" instalada en su teléfono móvil. Puede escanear el código QR a continuación para descargar la aplicación.

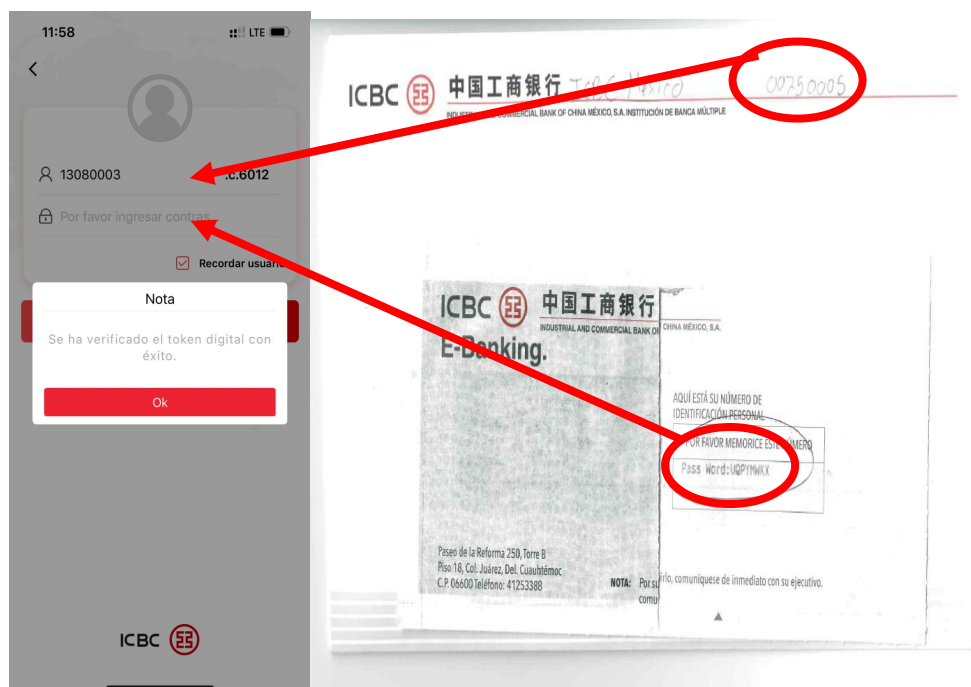


Una vez que reciba los documentos mencionados anteriormente, deberá activar su Soft Token siguiendo estos pasos:




1) Descargue e instale la aplicación de banca móvil ICBC BUSINESS.

2) Abra la aplicación de banca móvil e ingrese el número de ID de TOKEN impreso en el sobre de contraseña recibido del banco (los primeros 8 dígitos de "8-digit.c.6012") y la contraseña de inicio de sesión de banca en línea inicial que está impresa dentro del sobre de contraseña de banca electrónica.



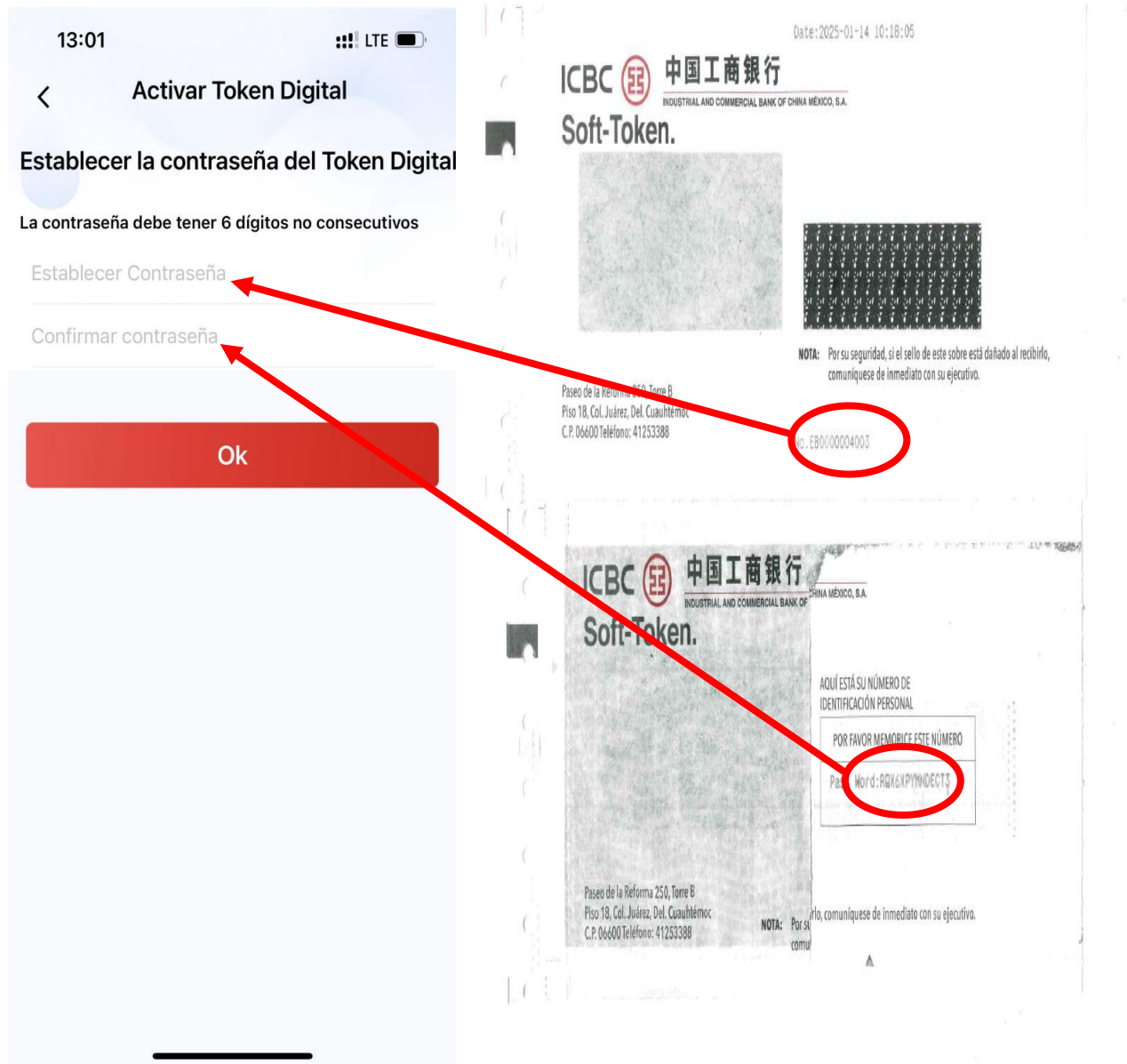
3) La aplicación preguntará: "¿Puede activar la Autenticación Digital? ¿Desea ingresar la verificación de activación?" Haga clic en "Activar inmediatamente".



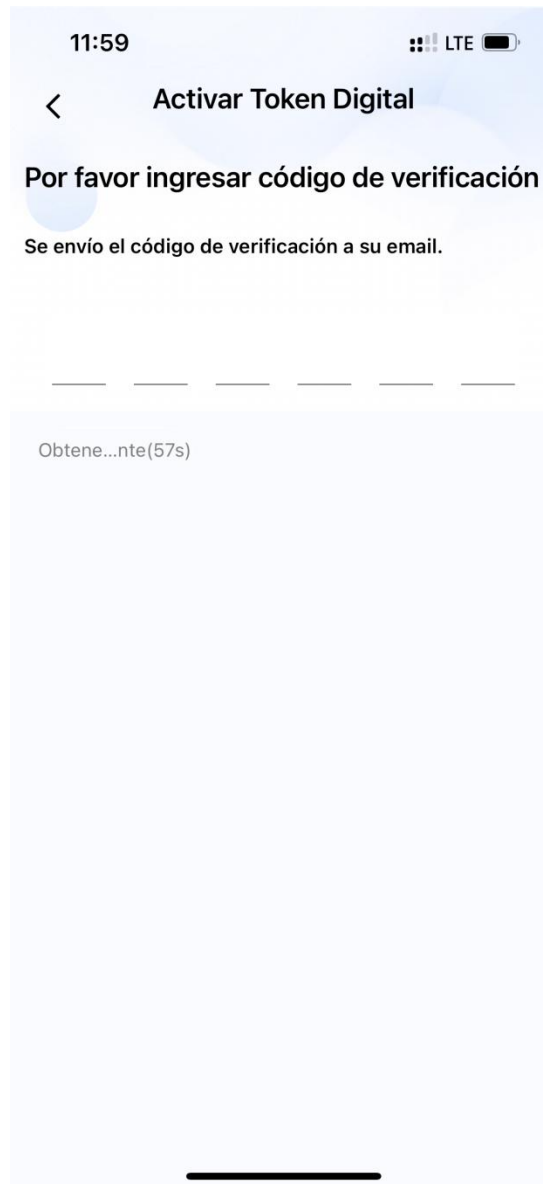
4) Ingrese al proceso de activación de tres pasos y haga clic en "Habilitar ahora":



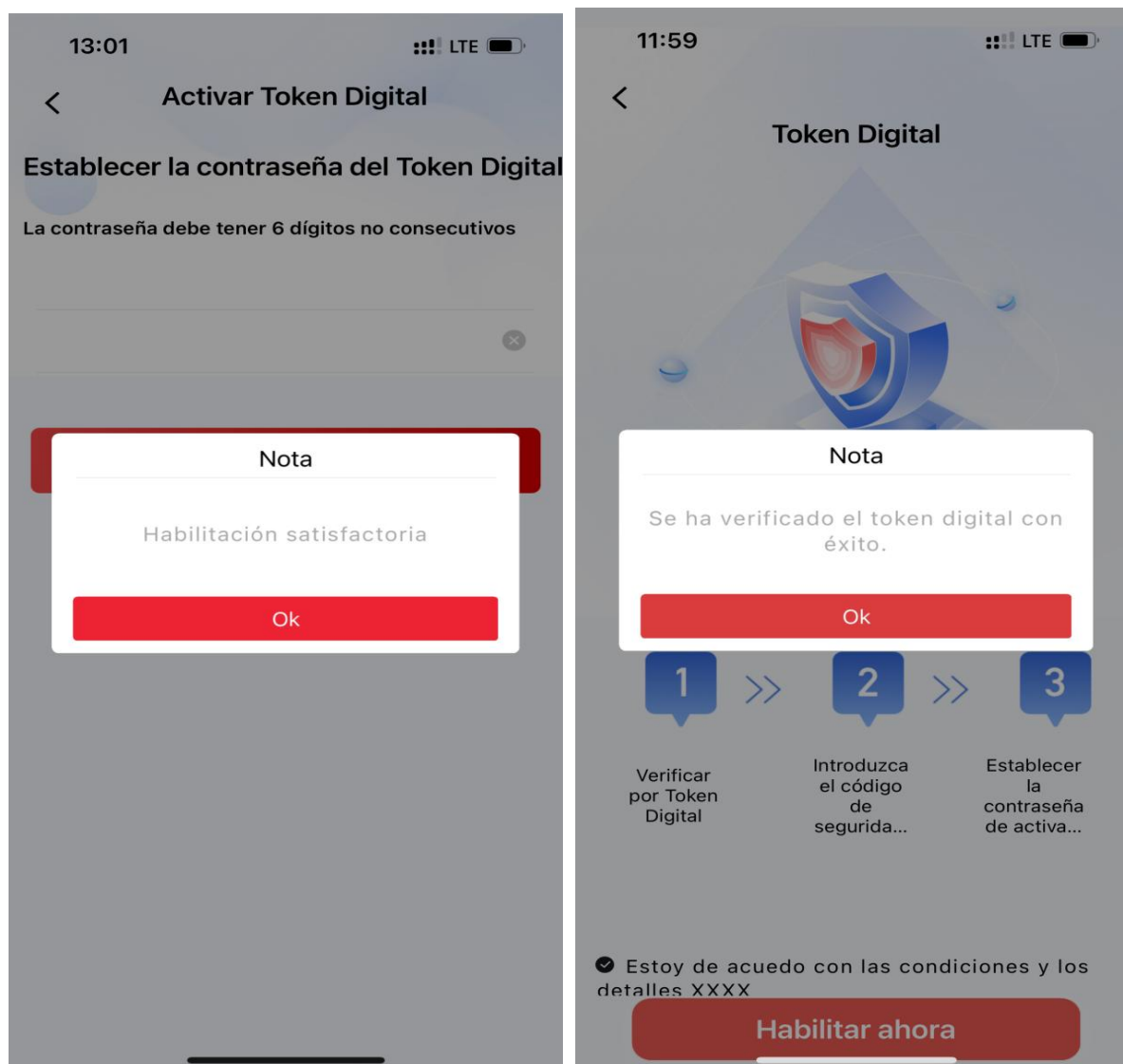
a. Abra el sobre con la contraseña del soft token que recibió del banco para ingresar el código contenido dentro del mismo ("EB000000XXXX" impreso en la primera página del sobre) y la contraseña de activación. Encuentre el ejemplo a continuación.



b. Ingrese el código de verificación recibido en la dirección de correo electrónico registrada de ICBC (si no está seguro de la dirección de correo electrónico registrada, puede enviar un correo electrónico o consultar por WeChat).



c. Establezca una contraseña de soft token de 6 dígitos en la aplicación. Recibirá una notificación por correo electrónico si el registro se realiza correctamente.



Después de registrarse exitosamente, recibirá el siguiente mensaje por correo electrónico:

尊敬的客户：

您好，您已成功开通企业网上银行的数字密码器服务。如果不是您本人的操作/公司的授权操作，请立刻联系我行的客户经理。

感谢您使用我们的电子银行服务。

此致

工银墨西哥

(3) La aplicación de banca móvil le solicitará que cambie su contraseña de inicio de sesión. Esta debe ser alfanumérica y tener entre 8 y 30 caracteres. La aplicación le pedirá que ingrese el número de cliente (60129000000 + los cuatro primeros dígitos del ID; por ejemplo, si el ID es 04110001.c.6012, el número de cliente es 601290000000411) para completar la información del cliente. Una vez que haya cambiado correctamente la contraseña, podrá usarla para acceder a la página web.

Note:

1. Mantenga cerrada la sesión de su cuenta móvil al realizar transacciones. Abra el software del cliente y recibirá un enlace al realizar una transferencia, o abra la ventana de mensaje en la esquina superior derecha para encontrar la transacción que desea verificar, o escanee el código QR que muestra la banca en línea (haga clic en "Aquí" en la página de transacciones de banca en línea para verlo).

2. Al verificar la firma a través del teléfono móvil, debe ingresar la contraseña de 6 dígitos del SOFT TOKEN para completar la verificación. Si no tiene un token de autorización, se remitirán los fondos. Si tiene un token de autorización, se enviará la instrucción a esa persona.

3. Después de registrar correctamente el Soft Token, ese mismo será el medio de autenticación para consultas y pagos en la banca en línea. Si necesita continuar usando el Hard Token, debe iniciar sesión en la banca en línea y cambiar a esa opción en "Atención al Cliente - Gestión de Medios de Seguridad". Después de la modificación, vuelva a iniciar sesión para que se aplique.

4. Cambie la contraseña de 6 dígitos. Debes recordar la contraseña anterior y cambiarla en su teléfono. Vaya a la pestaña "Mi Empresa" en la esquina inferior derecha, haga click en "Administración de Tokens Digitales" y seleccione "Cambiar Contraseña de Tokens Digitales".

(2) Cómo activar el token físico

Tras recibir el token físico y el papel con el código de activación impreso, siga estos pasos para completar el proceso de activación:

Paso 1: Mantenga pulsado el botón rojo de encendido del token durante cinco segundos para encenderlo.



Paso 2: Introduzca el código de activación que aparece en la última línea del papel del token.

Group number:	
Chinese name of the group:	
English name of the group:	
Internet banking login ID:	.c.6012
Serial number of Password token:	
Activation code for Password token:	

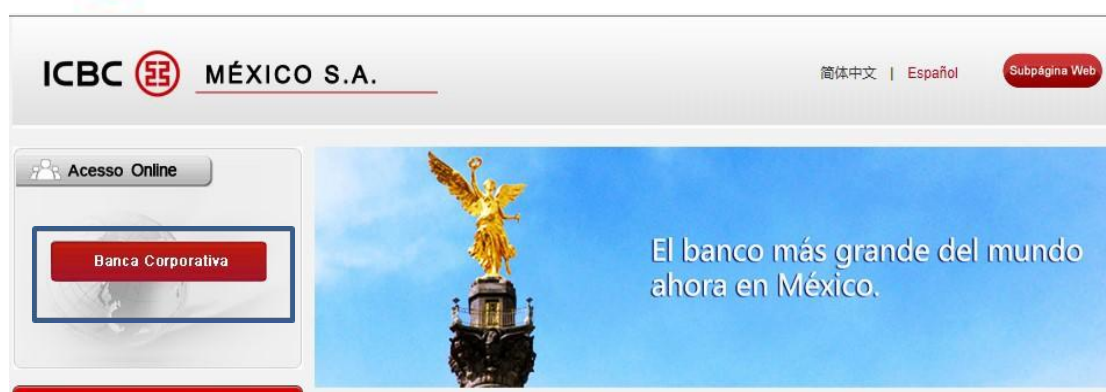
Paso 3: Establezca una contraseña de seis dígitos para el dispositivo encendido e introdúzcala dos veces para completar la activación.

2. Cómo acceder a la Banca Electrónica

Para acceder a la Banca Electrónica, por favor ingrese al siguiente enlace:

<http://www.icbc.com.mx>

Una vez que haya accedido a la página web de ICBC México haga clic en “Banca Corporativa” .



Una vez que aparezca la pantalla a continuación, ingrese su ID de usuario de 8 dígitos y haga clic en "Aceptar". Para obtener su ID de usuario, comuníquese con su asesor bancario corporativo.

ICBC 中国工商银行 Banco online de empresa BANKING@HOME

Ayuda

Inicio de Sesión

ID de usuario:

Aceptar

Le sugerimos utilice las siguientes versiones de navegadores para un buen funcionamiento de su Banca Electrónica Empresarial: IE6-IE11, Chrome20.0-Chrome52.0, Firefox10.0-Firefox45.0, Safari5.1-Safari9.1.2.

Important Tips

Aviso de ayuda

Consejos de seguridad de Internet Banking
ICBC Mexico sitio del portal oficial en: www.icbc.com.mx, sitio de banca en línea en: <https://corpebank2.icbc.com.cn>, por favor entra a la banca en línea directamente desde el sitio oficial ICBC, no a través de los diferentes eslabones Entrar, Para evitar el acceso a sitios web de phishing o sitios web falsos.

» Se recomienda que instale dispositivos de firewall personales y software anti-virus y anti-piratería relacionado en el entorno de su PC para que pueda protegerse y verlos.

No use "Banca por Internet" en los cibercafés y otros lugares públicos;

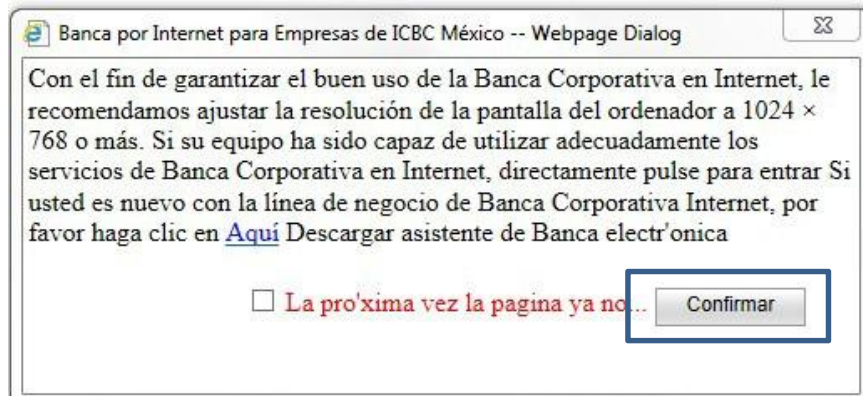
Mantenga su nombre de usuario y contraseña a salvo, no proporcione la contraseña a otros para evitar el inicio de sesión no autorizado;

Si olvida la contraseña o sospecha de pérdida de contraseña o uso fraudulento de terceros, robo, cambie su contraseña o llame a la línea de servicio al cliente para restablecer la contraseña;

[TÉRMINOS Y CONDICIONES](#)

© ICBC MEXICO BANK Banca Corporativa. Reservados todos los derechos

La primera vez que inicie sesión verá el siguiente mensaje, haga clic en “Confirmar”.



Una vez haya ingresado su ID de Usuario, escriba su Contraseña y el código de verificación solicitado, asegúrese de que todos los datos sean correctos y haga clic en “Aceptar”.



Iniciar sesión

Ingrese su contraseña así como el código de verificación, asegúrese de ingresar la información correctamente y de clic en Aceptar.




ICBC

Contraseña:

Ingrese el código de verificación: 

Por favor lea atentamente los términos y condiciones, en caso de aceptarlos, haga clic en “Aceptar”.



Condiciones de servicio

aviso de la entrada por la primera vez a la banca - online

Modificar la contraseña

XAXIXTXR FXNXNXIXLX X.X DX X.X XOXOX X.X

Servicio de Internet
Banking

Atención al cliente: un grupo de tareas establecido para gestionar datos de clientes reservado y contraseña de banca por Internet.

Cambiado correctamente la contraseña de inicio de sesión. La nueva contraseña se llevará a efecto en el siguiente inicio de sesión.

[Inicio de sesión de nuevo](#)

Notas:

1. Desde la contraseña de inicio de sesión para la banca por Internet ha reservado en nuestra oficina de negocios es puramente digital, el sistema la solicitud de cambio de contraseña en el momento de su inicio de sesión inicial con el fin de garantizar la seguridad de su contraseña, puede seguir utilizando sólo después de contraseña ha cambiado. De nueva contraseña de la entrada tendrá una longitud entre los dígitos 8 y 30 y puede ser una combinación de letras y números.

2. Si olvidó su contraseña, puede cambiar la contraseña a través de esta función después de restablecimiento de contraseña en la oficina de negocios con el fin de reforzar la seguridad de la banca por Internet.

webmaster@icbc.com.cn

Copyright - Todos los derechos reservados

Cuando acceda por primera vez a la banca electrónica, le solicitará que cambie su contraseña. Ingrese la contraseña original y configure la nueva dos veces. La página le solicitará que escanee el código QR con la aplicación ICBC BUSINESS.

Al iniciar sesión, el sistema mostrará la página de bienvenida. Le recordamos que, tras 15 minutos de inactividad, la sesión se cerrará automáticamente. En la página de bienvenida, puede consultar la fecha y hora de su último inicio de sesión. Si no es correcta, contacte con el servicio de atención al cliente por teléfono o con su gestor de banca corporativa..

ICBC

中国工商银行

Banco online de empresa

BANKING@HOME

Desconectar

Bienvenido: TXTR PXRXXMXNXE IXC SX XE RXLX XE

Aviso al cliente:

Hora Actual: 15-08-2019 10:3

Página de bienvenida

Administración de Cuentas

Pagos

Depósitos a Plazo Fijo

Cambios de Divisas

Atención al Cliente

Novedad

Página de bienvenida

- Página de bienvenida

Bienvenido: TXTR PXRXXMXNXE IXC SX XE RXLX XE

Su ID: 02150003.c.6012

Seguridad en línea

La última vez en: 14-08-2019 17:19:39 Inicio de sesión correcto

Si después de ingresar a la banca en línea, lleva más de 15 minutos sin realizar ninguna operación, el sistema cerrará sesión. 15 Minutos sin realizar ninguna operación, el sistema le echará de la cuenta

© ICBC MEXICO BANK Banca Corporativa. Reservados todos los derechos

3. Desbloqueo con contraseña o token

Los mecanismos de seguridad de E-Banking pueden bloquear la Contraseña o factores de



autenticación al intentar ingresar con información incorrecta (intentos fallidos), mostrando la siguiente pantalla:

Luego de 3 intentos fallidos de ingresar la Contraseña, el sistema bloqueará temporalmente indicando el tiempo en el cual será posible ingresar nuevamente.



Para desbloquear la Contraseña es necesario esperar el tiempo definido en el cuadro de diálogo, o bien puede contactarse con el área de soporte para realizar el proceso de inmediato.

4. Gestión de cuentas

En esta sección puede consultar la información de sus cuentas, incluyendo el saldo y los movimientos.

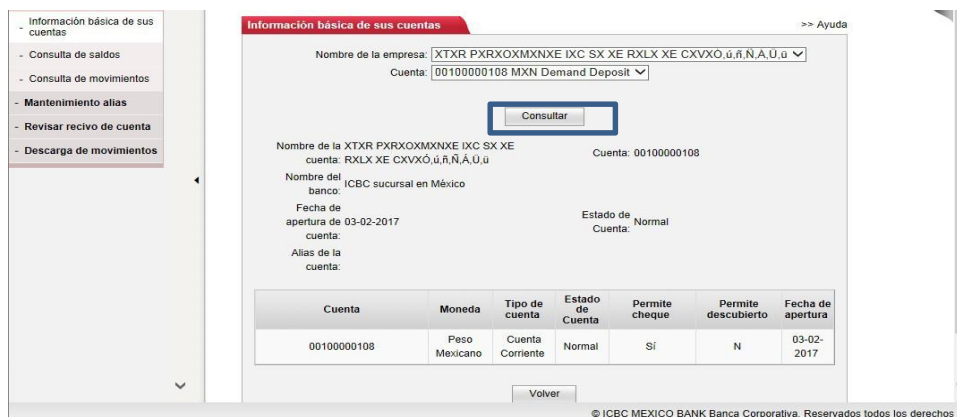
Puede hacer clic en cualquiera de las opciones del menú de la izquierda de la pantalla.

4.1 Información general de la cuenta

Se mostrará información básica de la empresa, como el nombre y el número de cuenta. Esta información puede variar si la empresa tiene varias cuentas.




Una vez elegido el número de cuenta sobre el que desea realizar la consulta, deberá hacer clic en “Consultar” y posteriormente se mostrará el detalle con toda la información referente al número de cuenta seleccionado.



Cuenta	Moneda	Tipo de cuenta	Estado de Cuenta	Permite cheque	Permite descubierto	Fecha de apertura
00100000108	Peso Mexicano	Cuenta Corriente	Normal	Sí	N	03-02-2017

4.2 Saludos de cuentas

En el apartado “Consulta de sus Cuentas” podrá consultar saldos y movimientos.



Cuenta	Moneda	Tipo de cuenta	Estado de Cuenta	Permite cheque	Permite descubierto	Fecha de apertura
00100000108	Peso Mexicano	Cuenta Corriente	Normal	Sí	N	03-02-2017

中国工商银行
 Banco online de empresa

BANKING@HOME
Desconectar

Bienvenido: TXRX PRXROXMNXE IXC SX XE RXLX XE **Aviso al cliente:** Hora Actual: 15-08-2019 10:38:06

Página de bienvenida
 Administración de Cuentas
 Pagos
 Depósitos a Plazo Fijo
 Cambios de Divisas
 Atención al Cliente
 Novedad

Administración de Cuentas

- Consulta de sus cuentas
 - Información básica de sus cuentas
 - Consulta de saldos
 - Consulta de movimientos
- Mantenimiento alias
- Revisar recibo de cuenta
- Descarga de movimientos

>> Administración de Cuentas > Consulta de sus cuentas > Consulta de saldos

Consulta de saldos

[Ayuda](#)

Información básica	<button>Consultar</button>	Saldos	<div style="border: 2px solid red;"><button>Consultar</button></div>
detalles consultar la cuenta	<button>Consultar</button>	Exportación	<button>Descargar</button>
Consultar las informaciones generales	<button>Consultar</button>		

País: ICBC México S.A.

Nombre de la empresa: TXRX PRXROXMNXE IXC SX XE RXLX XE CXVXÓ.ú.ñ.N.Á.U.ü

Nombre de la empresa en Inglés: TXRX PRXROXMNXE IXC SX XE RXLX XE CXVX1 Descargar detalle

Número de cuenta	Moneda	Tipo de cuenta	Saldo actual	Saldo disponible	Fecha y hora
<input type="radio"/> 00100000108	Peso Mexicano	Cuenta Corriente	394,191,426,501.24	394,191,426,501.24	15-08-2019 10:38:08
<input type="radio"/> 00100000124	Yuan Chino	Cuenta Corriente	11,200.22	11,200.22	15-08-2019 10:38:09
Saldo Total(Peso Mexicano)			394,191,426,501.24	394,191,426,501.24	
Saldo Total(Yuan Chino)			11,200.22	11,200.22	
Suma de saldo equivalente a Peso Mexicano			394,191,457,908.90	394,191,457,908.90	

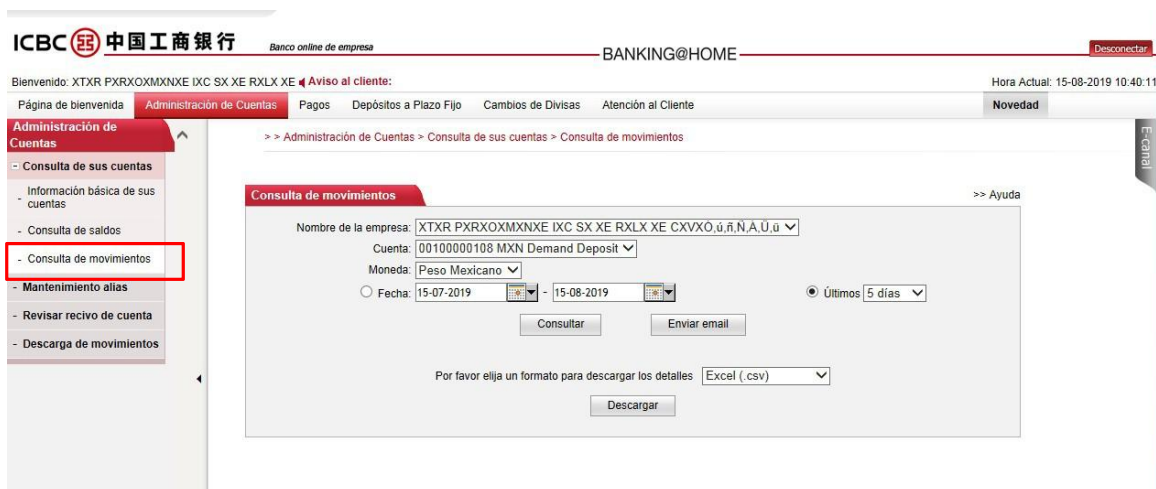
Atención: el importe de abono se encuentra convertido por el tipo de cambio en tiempo real, sólo para su referencia.

Saldo total del grupo

Moneda	Saldo actual	Saldo disponible
Peso Mexicano	394,191,426,501.24	394,191,426,501.24

© ICBC MEXICO BANK Banca Corporativa. Reservados todos los derechos

4.3 Movimientos de cuenta



ICBC 中国工商银行 Banco online de empresa BANKING@HOME Desconectar

Bienvenido: XT XR PXR XOMXN XE IXC SX XE RXLX XE Aviso al cliente: Hora Actual: 15-08-2019 10:40:11

Página de bienvenida Administración de Cuentas Pagos Depósitos a Plazo Fijo Cambios de Divisas Atención al Cliente Novedad

Administración de Cuentas

- Consulta de sus cuentas
- Información básica de sus cuentas
- Consulta de saldos
- Consulta de movimientos
- Mantenimiento alias
- Revisar recibo de cuenta
- Descarga de movimientos

>> Administración de Cuentas > Consulta de sus cuentas > Consulta de movimientos

Consulta de movimientos >> Ayuda

Nombre de la empresa: XT XR PXR XOMXN XE IXC SX XE RXLX XE CXVXO.ú.ñ.N.Á.Ú.ú

Cuenta: 00100000108 MXN Demand Deposit

Moneda: Peso Mexicano

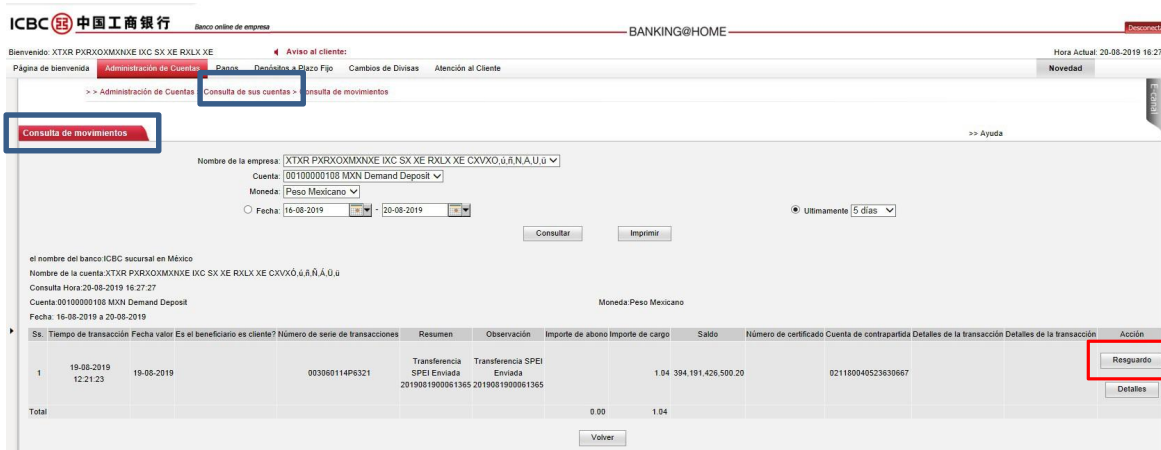
Fecha: 15-07-2019 - 15-08-2019 Últimos 5 días

Consultar Enviar email

Por favor elija un formato para descargar los detalles Excel (.csv)

Descargar

En la sección "Consulta de sus Cuentas", haga clic en "Consulta de Movimientos". Para



ICBC 中国工商银行 Banco online de empresa BANKING@HOME Desconectar

Bienvenido: XT XR PXR XOMXN XE IXC SX XE RXLX XE Aviso al cliente: Hora Actual: 20-08-2019 16:27

Página de bienvenida Administración de Cuentas Pagos Depósitos a Plazo Fijo Cambios de Divisas Atención al Cliente Novedad

>> Administración de Cuentas > Consulta de sus cuentas > Consulta de movimientos

Consulta de movimientos >> Ayuda

Nombre de la empresa: XT XR PXR XOMXN XE IXC SX XE RXLX XE CXVXO.ú.ñ.N.Á.Ú.ú

Cuenta: 00100000108 MXN Demand Deposit

Moneda: Peso Mexicano

Fecha: 16-08-2019 - 20-08-2019 Últimos 5 días

Consultar Imprimir

el nombre del banco ICBC sucursal en México

Nombre de la cuenta XT XR PXR XOMXN XE IXC SX XE RXLX XE CXVXO.ú.ñ.N.Á.Ú.ú

Consulta Hora 20-08-2019 16:27:27

Cuenta 00100000108 MXN Demand Deposit

Fecha: 16-08-2019 a 20-08-2019

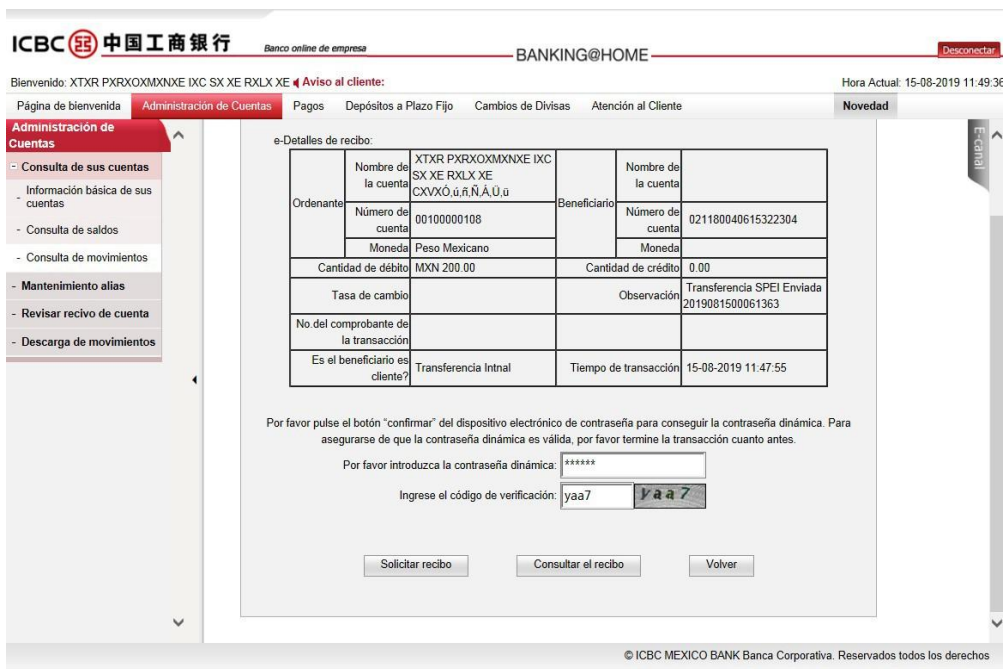
Moneda Peso Mexicano

Sr.	Fecha	Valor	Es el beneficiario es cliente?	Número de serie de transacciones	Resumen	Observación	Importe de abono	Importe de cargo	Saldo	Número de certificado	Cuenta de contrapartida	Detalles de la transacción	Detalles de la transacción	Acción
1	19-08-2019 12:21:23	19-08-2019		003060114P6321	Transferencia SPEI Enviada	Transferencia SPEI Enviada		1.04	394.191.426.500.20		021180040523630667			Resguardar
Total							0.00	1.04						Detalles

Volver

descargar los extractos de cuenta, consulte el capítulo 3.6 para más detalles.

En caso de querer imprimir el comprobante de algún movimiento en la cuenta, el sistema le solicitará ingresar la contraseña dinámica del Token.



ICBC 中国工商银行 Banco online de empresa BANKING@HOME Desconectar

Bienvenido: XT XR PXR XOXMXNXE IXC SX XE RXLX XE **Aviso al cliente:** Hora Actual: 15-08-2019 11:49:36

Página de bienvenida Administración de Cuentas Pagos Depósitos a Plazo Fijo Cambios de Divisas Atención al Cliente Novedad

Administración de Cuentas

- Consulta de sus cuentas
 - Información básica de sus cuentas
 - Consulta de saldos
 - Consulta de movimientos
- Mantenimiento alias
- Revisar recibo de cuenta
- Descarga de movimientos

e-Detalles de recibo:

Ordenante	Nombre de la cuenta	XT XR PXR XOXMXNXE IXC SX XE RXLX XE	Beneficiario	Nombre de la cuenta	
	Número de cuenta	00100000108		Número de cuenta	021180040615322304
	Moneda	Peso Mexicano		Moneda	
	Cantidad de débito	MXN 200.00		Cantidad de crédito	0.00
	Tasa de cambio			Observación	Transferencia SPEI Enviada 2019081500061363
	No del comprobante de la transacción				
	Es el beneficiario es cliente?	Transferencia Intnal		Tiempo de transacción	15-08-2019 11:47:55

Por favor pulse el botón "confirmar" del dispositivo electrónico de contraseña para conseguir la contraseña dinámica. Para asegurarse de que la contraseña dinámica es válida, por favor termine la transacción cuanto antes.

Por favor introduzca la contraseña dinámica:

Ingrese el código de verificación: yaa7

© ICBC MEXICO BANK Banca Corporativa. Reservados todos los derechos



ICBC 中国工商银行 Banco online de empresa BANKING@HOME Desconectar

Bienvenido: XT XR PXR XOXMXNXE IXC SX XE RXLX XE **Aviso al cliente:** Hora Actual: 15-08-2019 11:49:51

Página de bienvenida Administración de Cuentas Pagos Depósitos a Plazo Fijo Cambios de Divisas Atención al Cliente Novedad

Administración de Cuentas

- Consulta de sus cuentas
 - Información básica de sus cuentas
 - Consulta de saldos
 - Consulta de movimientos
- Mantenimiento alias
- Revisar recibo de cuenta
- Descarga de movimientos

>> Administración de Cuentas > Consulta de sus cuentas > Consulta de movimientos

Consulta de movimientos >> Ayuda

El E-recepción se ha generado. Para imprimir de nuevo, por favor haga clic en [Imprimir].

Para imprimir haga clic en el botón "Imprimir el recibo".

ICBC 中国工商银行 Banco online de empresa **BANKING@HOME** [Desconectar](#)

Bienvenido: XT XR PXR XOMXNXE IXC SX XE RXLX XE **Aviso al cliente:** Hora Actual: 15-08-2019 11:50:11

[Página de bienvenida](#) [Administración de Cuentas](#) [Pagos](#) [Depósitos a Plazo Fijo](#) [Cambios de Divisas](#) [Atención al Cliente](#) [Novedad](#) [Ayuda](#)

Administración de Cuentas

- Consulta de sus cuentas
 - Información básica de sus cuentas
 - Consulta de saldos
 - Consulta de movimientos
- Mantenimiento alias
- Revisar recibo de cuenta
- Descarga de movimientos

Consulta de movimientos

ICBC 中国工商银行

e-Recibo N°: 201908169000 Generación Fecha: 15-08-2019 11:51:58

Es el beneficiario es cliente?		Transferencia Intnal	
Ordenante	Nombre de la cuenta	XT XR PXR XOMXNXE IXC SX XE RXLX XE CXVXO.ü.ñ.N.A.U.ü	Nombre de la cuenta
	Número de cuenta	00100000108	Beneficiario
	Moneda	Peso Mexicano	Número de cuenta
			021180040615322304
			Moneda
Cantidad de débito		MXN 200.00	
Cantidad de crédito		0.00	
Tasa de cambio			
No del comprobante de la transacción			
Tiempo de transacción		15-08-2019 11:47:55	Consulta Tiempo 2019-08-15 11:51:58
Observación: Transferencia SPEI Enviada 2019081500061363			
Código de verificación: 1nBfYFF4a0T1JXb6qgbHDoRqVC0=			
		Fecha de Entrada	15-08-2019

Para verificar el recibo, por favor haga clic en: [Regístrate](#) Fecha de impresión: 15-08-2019

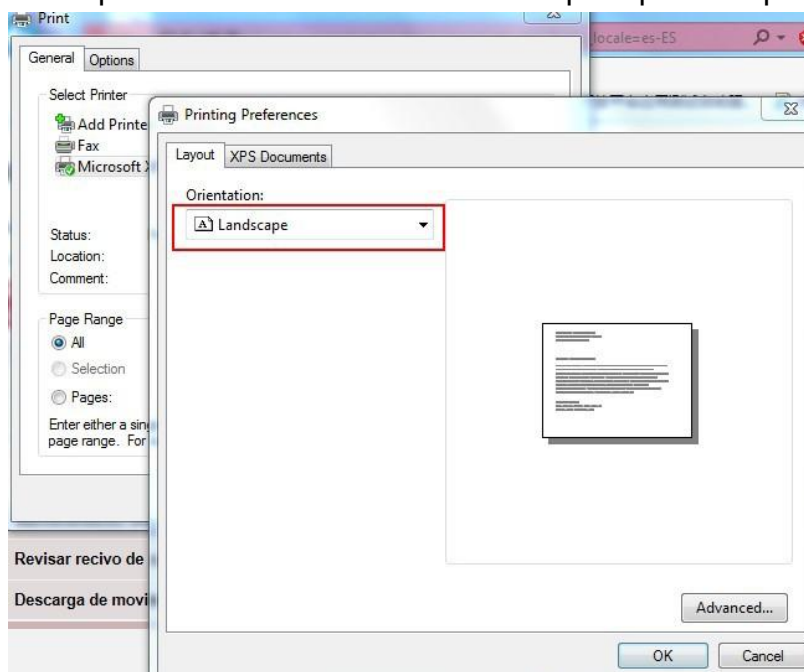
Para imprimir este recibo, por favor haga clic en: [Imprimir el recibo](#)

Copia de este recibo impreso: 0 N° de veces

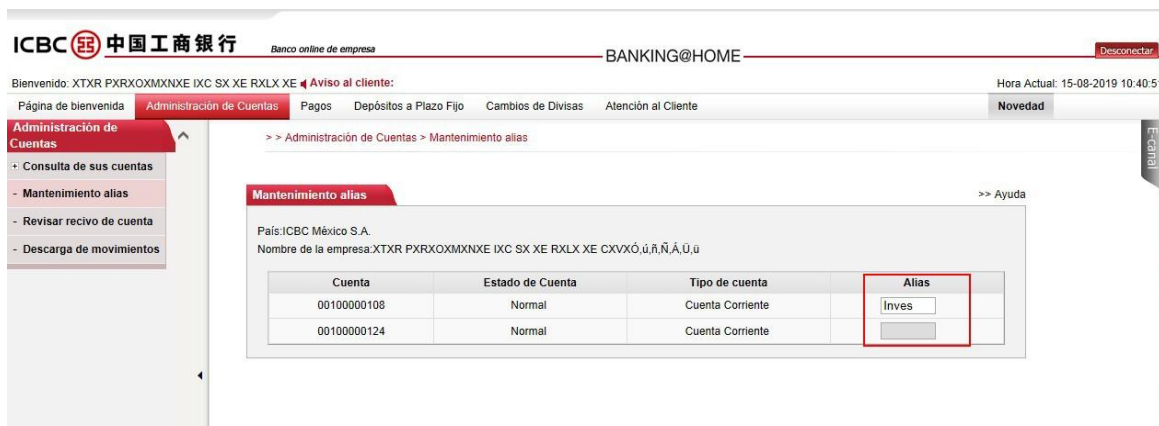
Importante: Este recibo no sirve como un vale descuento para los bienes enviados.

© ICBC MEXICO BANK Banca Corporativa. Reservados todos los derechos

Debe configurar la impresora en modo “Horizontal” para poder imprimir el recibo.



4.4 Configuración de apodo



ICBC 中国工商银行 Banco online de empresa BANKING@HOME Desconectar

Bienvenido: XTXR PXRROXMXNXE IXC SX XE RXLX XE Aviso al cliente: Hora Actual: 15-08-2019 10:40:51

Página de bienvenida Administración de Cuentas Pagos Depósitos a Plazo Fijo Cambios de Divisas Atención al Cliente Novedad

Administración de Cuentas

- + Consulta de sus cuentas
- Mantenimiento alias
- Revisar recibo de cuenta
- Descarga de movimientos

>> Administración de Cuentas > Mantenimiento alias

Mantenimiento alias >> Ayuda

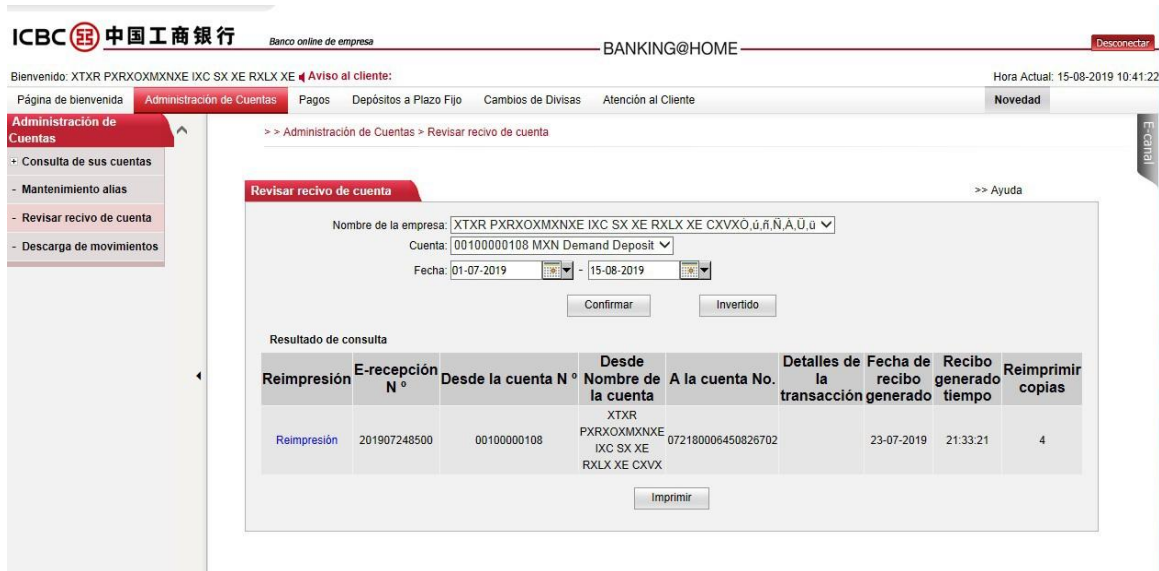
País: ICB México S.A.
Nombre de la empresa: XTXR PXRROXMXNXE IXC SX XE RXLX XE CXVXO.ú.ñ.N.Á.U.ú

Cuenta	Estado de Cuenta	Tipo de cuenta	Alias
00100000108	Normal	Cuenta Corriente	Inves
00100000124	Normal	Cuenta Corriente	

A través del servicio de Banca Electrónica usted podrá configurar un alias para cada una de sus cuentas como por ejemplo “Cuenta de Inversión”.

4.5 Cómo imprimir un comprobante electrónico

En caso de que ya haya impreso el comprobante electrónico, puede volver a imprimirlo en “Revisar recibo de cuenta”.



ICBC 中国工商银行 Banco online de empresa BANKING@HOME Desconectar

Bienvenido: XTXR PXRROXMXNXE IXC SX XE RXLX XE Aviso al cliente: Hora Actual: 15-08-2019 10:41:22

Página de bienvenida Administración de Cuentas Pagos Depósitos a Plazo Fijo Cambios de Divisas Atención al Cliente Novedad

Administración de Cuentas

- + Consulta de sus cuentas
- Mantenimiento alias
- Revisar recibo de cuenta
- Descarga de movimientos

>> Administración de Cuentas > Revisar recibo de cuenta

Revisar recibo de cuenta >> Ayuda

Nombre de la empresa: XTXR PXRROXMXNXE IXC SX XE RXLX XE CXVXO.ú.ñ.N.Á.U.ú

Cuenta: 00100000108 MXN Demand Deposit

Fecha: 01-07-2019 - 15-08-2019

Confirmar Invertido

Resultado de consulta

Reimpresión	E-recepción N°	Desde la cuenta N°	Desde Nombre de la cuenta	A la cuenta No.	Detalles de la transacción	Fecha de recibo generado	Recibo generado tiempo	Reimprimir copias
Reimpresión	201907248500	00100000108	XTXR PXRROXMXNXE IXC SX XE RXLX XE CXVX	072180006450826702		23-07-2019	21:33:21	4

Imprimir

中国工商银行
 Banco online de empresa

BANKING@HOME

Desconectar

Bienvenido: XTXR PXRXXOMXNXE IXC SX XE RXLX XE **Aviso al cliente:**

Página de bienvenida Administración de Cuentas Pagos Depósitos a Plazo Fijo Cambios de Divisas Atención al Cliente **Novedad**

Hora Actual: 15-08-2019 10:47:08

Administración de Cuentas

- + Consulta de sus cuentas
- Mantenimiento alias
- Revisar recibo de cuenta
- Descarga de movimientos

>> Administración de Cuentas > Revisar recibo de cuenta

Revisar recibo de cuenta

>> Ayuda

e-Slip Detalles

中国工商银行

e-Recibo N°. 201907248500 Generación Fecha: 23-07-2019 21:33:21 (Reimpresión)

Es el beneficiario es cliente?		Transferencia Intnal	
Ordenante	Nombre de la cuenta	XTXR PXRXXOMXNXE IXC SX XE RXLX XE CXVX	Beneficiario
	Número de cuenta	00100000108	
	Moneda	Peso Mexicano	
Cantidad de débito		MXN 14.56	
Cantidad de crédito		0.00	
Tasa de cambio			
No del comprobante de la transacción			
Tiempo de transacción		23-07-2019 05:43:14	Consulta Tiempo 2019-07-23 21:33:21
<input checked="" type="checkbox"/>		Observación: Transferencia SPEI Enviada 2019072300061233 Código de verificación: cH8zfVJas+dsBae39+pnySxedTo=	
		Fecha de Entrada 23-07-2019	

Para verificar el recibo de retorno, haga clic en: Regístrate Fecha de impresión: 15-08-2019

Para imprimir este recibo, por favor haga clic en: Imprimir el recibo

Copia de este recibo impreso: 9 N° de veces
 Importante: Este recibo no sirve como un vale descuento para los bienes enviados.
 No hagas tus repetir

© ICBC MEXICO BANK Banca Corporativa. Reservados todos los derechos

4.6 Cómo obtener y descargar estados de cuenta

1. Consulte y descargue sus estados de cuenta a través de Administración de cuenta > Administración de estados de cuenta. Al descargar un estado de cuenta mensual, asegúrese de seleccionar las fechas de inicio y fin del mes y de que la moneda coincida con la cuenta seleccionada. Se admiten los formatos PDF y XML, y también puede descargar estados de cuenta de los últimos tres años. Los estados de cuenta se pueden descargar a través de la banca en línea en chino, inglés y español.



ICBC 中国工商银行 Banco online de empresa BANKING@HOME Desconectar

Bienvenido: XTXR PXRXXMXNXE IXC SX XE RXLX XE **Aviso al cliente:** Hora Actual: 15-08-2019 10:53:08

Página de bienvenida Administración de Cuentas Pagos Depósitos a Plazo Fijo Cambios de Divisas Atención al Cliente Novedad

Administración de Cuentas

- + Consulta de sus cuentas
- Mantenimiento alias
- Revisar recibo de cuenta
- Descarga de movimientos

>> Administración de Cuentas > Descarga de movimientos

Descarga de movimientos >> Ayuda

Nombre de la empresa: XTXR PXRXXMXNXE IXC SX XE RXLX XE CXVXO.ú,ñ,Ñ,Á,Ú,ü

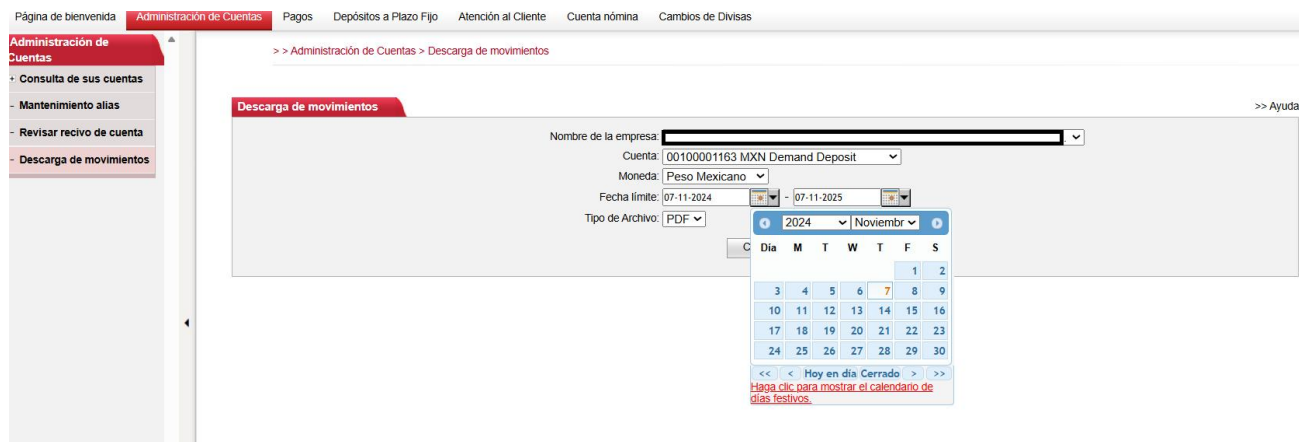
Cuenta: 00100000108 MXN Demand Deposit

Moneda: Peso Mexicano

Mes y año del extracto de cuenta: 201908

Consultar

2. Tenga en cuenta que al consultar su extracto bancario, deberá seleccionar el nombre de la empresa, la cuenta, la moneda, las fechas de inicio y fin y el tipo de documento antes de hacer clic en "Buscar".



Página de bienvenida Administración de Cuentas Pagos Depósitos a Plazo Fijo Atención al Cliente Cuenta nómina Cambios de Divisas

Administración de Cuentas

- + Consulta de sus cuentas
- Mantenimiento alias
- Revisar recibo de cuenta
- Descarga de movimientos

>> Administración de Cuentas > Descarga de movimientos

Descarga de movimientos >> Ayuda

Nombre de la empresa:

Cuenta: 00100001163 MXN Demand Deposit

Moneda: Peso Mexicano

Fecha límite: 07-11-2024 - 07-11-2025

Tipo de Archivo: PDF

2024 Noviembre

Día	M	T	W	T	F	S
					1	2
3	4	5	6	7	8	9
10	11	12	13	14	15	16
17	18	19	20	21	22	23
24	25	26	27	28	29	30

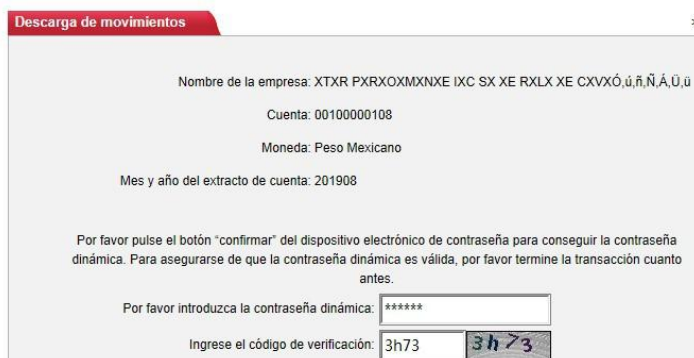
<< < Hoy en día Cerrado > >>

Haga clic para mostrar el calendario de días festivos.

3. Se deben llenar los siguientes campos: Nombre de la empresa, Cuenta, Moneda, Mes y año del estado de cuenta a descargar.

4. Para el token físico, una vez completados los campos mencionados, haga clic en "Consultar". El sistema le solicitará una contraseña dinámica para el token. Para el token digital, abra la aplicación ICBC Business y recibirá un enlace. También puede abrir el mensaje en la esquina superior derecha para encontrar el enlace de la transacción que desea verificar, o escanear el código QR que se muestra en la página de banca en línea (haga clic en "Aquí" en la página de transacciones para verlo).

Para el token físico:



Descarga de movimientos

Nombre de la empresa: XT XR XOXIMXN XE IXC SX XE RXLX XE CXVXÓ.ú.ñ.Ñ.Á.Ü.ü

Cuenta: 00100000108

Moneda: Peso Mexicano

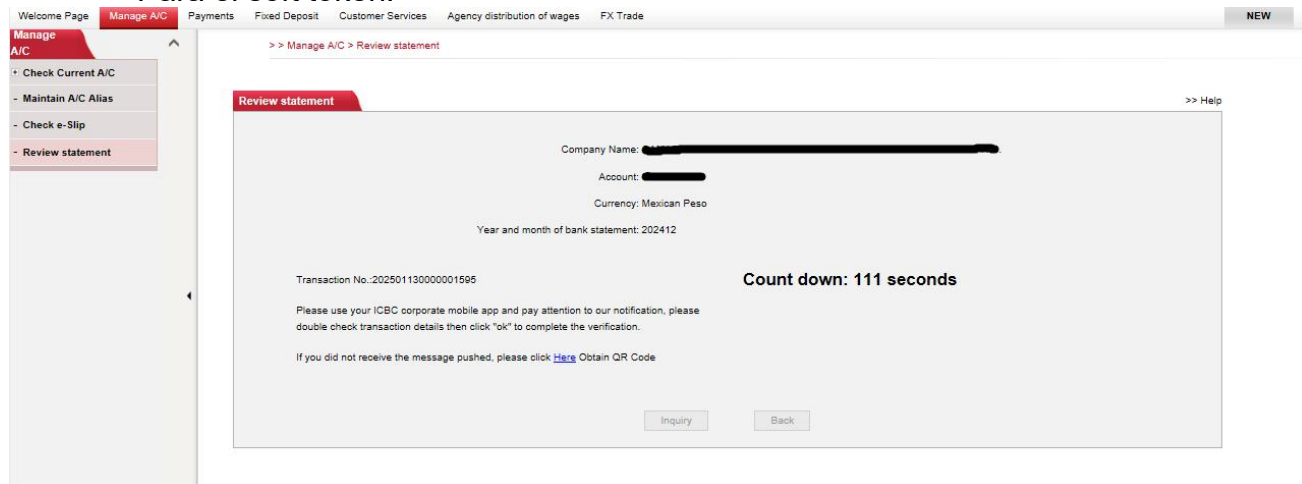
Mes y año del extracto de cuenta: 201908

Por favor pulse el botón "confirmar" del dispositivo electrónico de contraseña para conseguir la contraseña dinámica. Para asegurarse de que la contraseña dinámica es válida, por favor termine la transacción cuanto antes.

Por favor introduzca la contraseña dinámica: *****

Ingrese el código de verificación: 3h73 3h73

Para el soft token:



Welcome Page Manage A/C Payments Fixed Deposit Customer Services Agency distribution of wages FX Trade NEW

Manage A/C

- Check Current A/C
- Maintain A/C Alias
- Check e-Slip
- Review statement

> > Manage A/C > Review statement

Review statement

Company Name: [REDACTED]

Account: [REDACTED]

Currency: Mexican Peso

Year and month of bank statement: 202412

Transaction No.: 202501130000001595

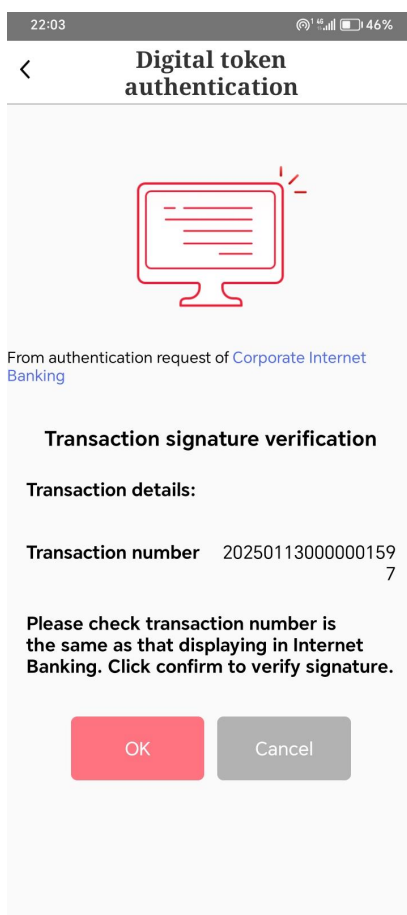
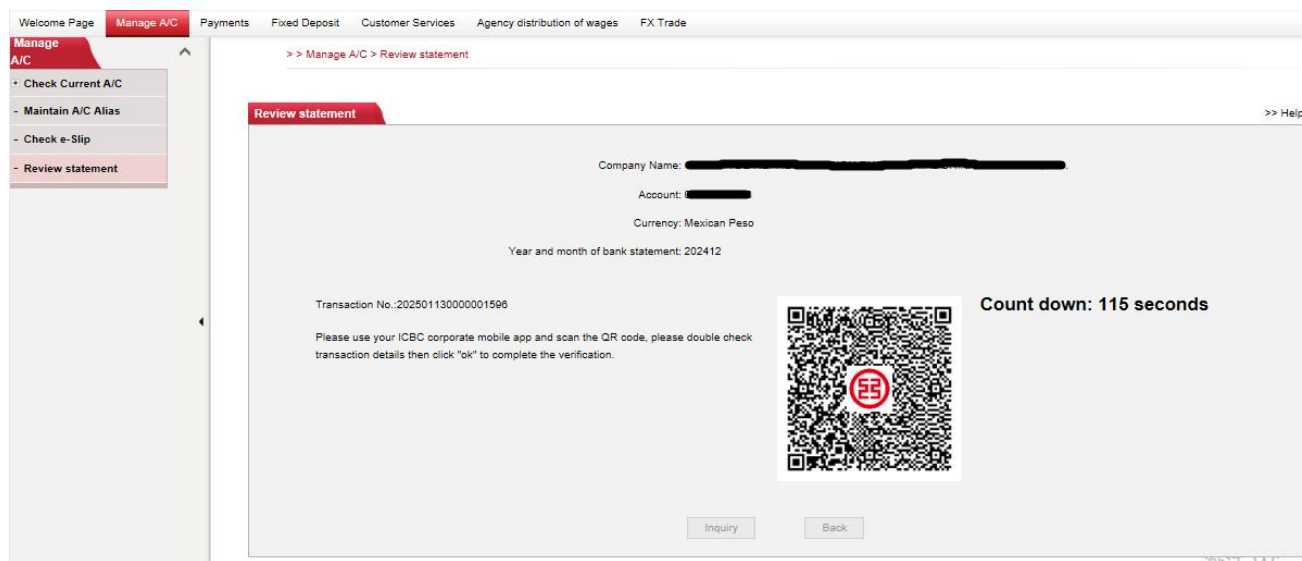
Count down: 111 seconds

Please use your ICBC corporate mobile app and pay attention to our notification, please double check transaction details then click "ok" to complete the verification.

If you did not receive the message pushed, please click [Here](#) Obtain QR Code

Inquiry Back

Haga clic en "Aquí" para ver el código QR. Escanéelo con la aplicación para completar la autorización.



5. Para el token físico, deberá proporcionar el código de verificación y, finalmente, hacer clic en "Consultar". Para el soft token, al verificar la firma por teléfono móvil, deberá ingresar la contraseña de 6 dígitos del soft token para completar la verificación.

Para el token físico:

Por favor introduzca la contraseña dinámica: *****

Ingrese el código de verificación: 3h73 3h73

Consultar Volver

Para el token blando:

13:05 92%

Digital token authentication

Please enter digital token password for verification.

To protect your information and fund, please use digital token for identity authentication.

the same as that displaying in internet Banking. Click confirm to verify signature.

OK Cancel

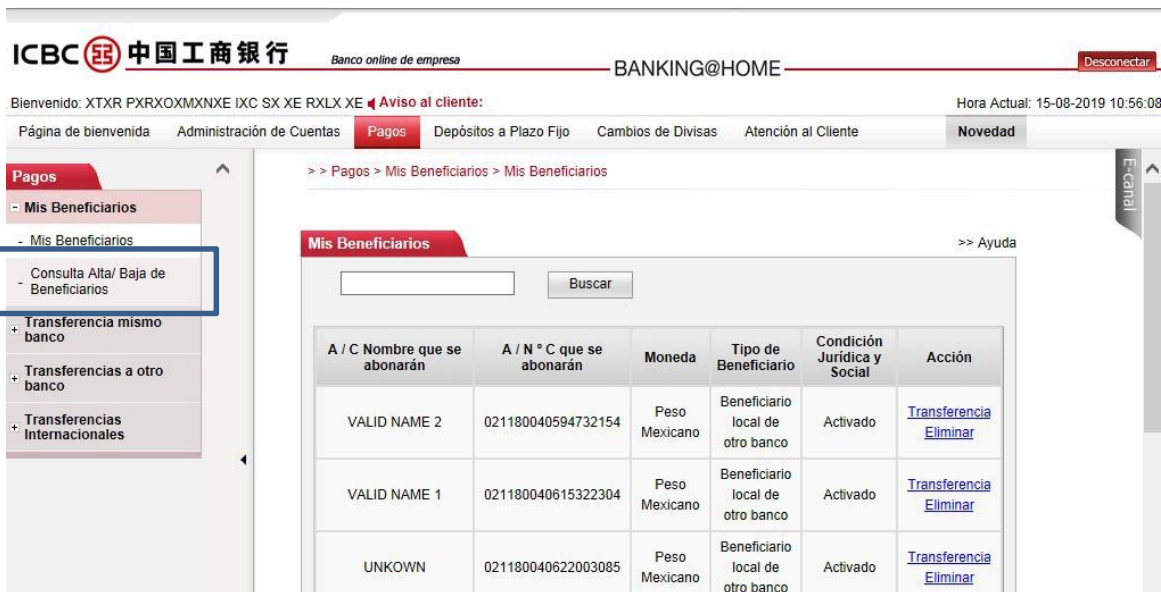
5. Pagos

En este módulo podrá realizar transferencias entre cuentas propias o de terceros, gestionar sus beneficiarios y consultar el estado de sus transferencias.

5.1 Registrar beneficiarios

1. Para registrar a sus beneficiarios, acceda a Pagos > Mis Beneficiarios >

El sistema mostrará todos los beneficiarios registrados.



ICBC 中国工商银行 Banco online de empresa **BANKING@HOME** Desconectar

Bienvenido: XT XR PXR OX MX NXE IXC SX XE RXLX XE **Aviso al cliente:** Hora Actual: 15-08-2019 10:56:08

Página de bienvenida Administración de Cuentas **Pagos** Depósitos a Plazo Fijo Cambios de Divisas Atención al Cliente **Novedad**

Pagos

- Mis Beneficiarios
- Mis Beneficiarios
- Consulta Alta/ Baja de Beneficiarios
- + Transferencia mismo banco
- + Transferencias a otro banco
- + Transferencias Internacionales

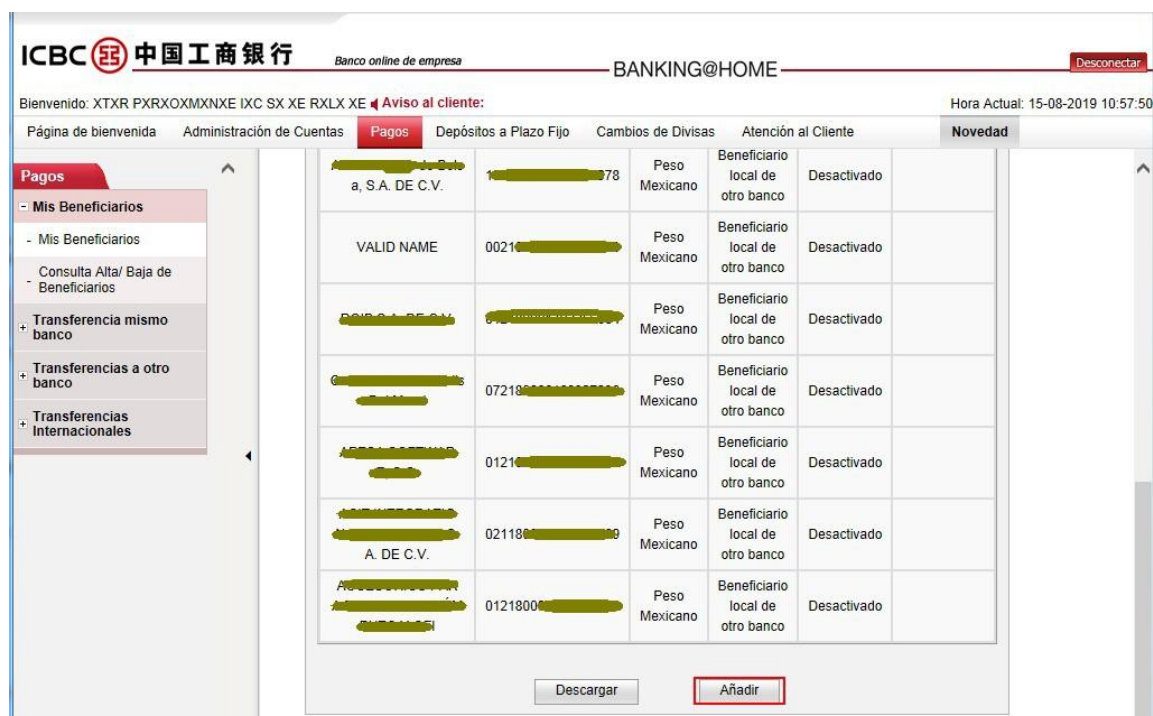
>> Pagos > Mis Beneficiarios > Mis Beneficiarios

Mis Beneficiarios >> Ayuda

Buscar

A / C Nombre que se abonarán	A / N ° C que se abonarán	Moneda	Tipo de Beneficiario	Condición Jurídica y Social	Acción
VALID NAME 2	021180040594732154	Peso Mexicano	Beneficiario local de otro banco	Activado	Transferencia Eliminar
VALID NAME 1	021180040615322304	Peso Mexicano	Beneficiario local de otro banco	Activado	Transferencia Eliminar
UNKOWN	021180040622003085	Peso Mexicano	Beneficiario local de otro banco	Activado	Transferencia Eliminar

2. Para agregar un nuevo beneficiario deberá desplazarse hacia abajo y luego hacer clic en “Añadir”.



ICBC 中国工商银行 Banco online de empresa **BANKING@HOME** Desconectar

Bienvenido: XT XR PXR OX MX NXE IXC SX XE RXLX XE **Aviso al cliente:** Hora Actual: 15-08-2019 10:57:50

Página de bienvenida Administración de Cuentas **Pagos** Depósitos a Plazo Fijo Cambios de Divisas Atención al Cliente **Novedad**

Pagos

- Mis Beneficiarios
- Mis Beneficiarios
- Consulta Alta/ Baja de Beneficiarios
- + Transferencia mismo banco
- + Transferencias a otro banco
- + Transferencias Internacionales

a, S.A. DE C.V.	78	Peso Mexicano	Beneficiario local de otro banco	Desactivado	
VALID NAME	0021	Peso Mexicano	Beneficiario local de otro banco	Desactivado	
		Peso Mexicano	Beneficiario local de otro banco	Desactivado	
	07218	Peso Mexicano	Beneficiario local de otro banco	Desactivado	
	0121	Peso Mexicano	Beneficiario local de otro banco	Desactivado	
A. DE C.V.	02118	Peso Mexicano	Beneficiario local de otro banco	Desactivado	
	0121800	Peso Mexicano	Beneficiario local de otro banco	Desactivado	

Descargar **Añadir**

3. Seleccione el tipo de beneficiario.

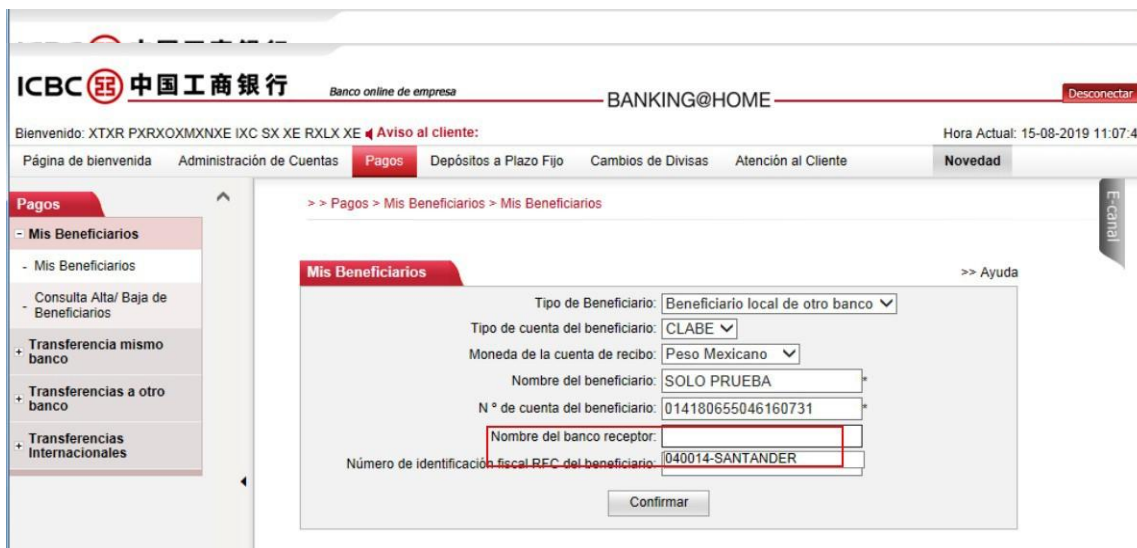
Mismo banco/Bancos de terceros / Banco de transferencia internacional

4. Si es un beneficiario con cuenta en ICBC México deberá ingresar el número de cuenta de 11 dígitos y el nombre de la cuenta.




The screenshot shows the ICBC Banking@Home interface. The user is logged in as 'XTXR PXRXXMXNXE IXC SX XE RXLX XE'. The 'Pagos' menu is selected, and the 'Mis Beneficiarios' sub-menu is active. The form for adding a beneficiary is displayed, with the 'Tipo de Beneficiario' set to 'Beneficiario del mismo banco'. The 'Moneda' is set to 'Peso Mexicano'. The 'Confirmar' button is visible at the bottom of the form.


5. Si el beneficiario es de otro banco, el sistema mostrará la información que debe completar. Asegúrese de tener la CLABE de 18 dígitos y el RFC de su beneficiario. Si el beneficiario reside en otro país, seleccione "Beneficiario transfronterizo" para registrarlo. Las monedas admitidas son CNY y USD.



The screenshot shows the ICBC Banking@Home interface. The user is logged in as 'XTXR PXRXXMXNXE IXC SX XE RXLX XE'. The 'Pagos' menu is selected, and the 'Mis Beneficiarios' sub-menu is active. The form for adding a beneficiary is displayed, with the 'Tipo de Beneficiario' set to 'Beneficiario local de otro banco'. The 'Tipo de cuenta del beneficiario' is set to 'CLABE'. The 'Moneda de la cuenta de recibo' is set to 'Peso Mexicano'. The 'Nombre del beneficiario' is 'SOLO PRUEBA'. The 'N° de cuenta del beneficiario' is '014180655046160731'. The 'Nombre del banco receptor' is 'SANTANDER'. The 'Número de identificación fiscal RFC del beneficiario' is '040014-SANTANDER'. The 'Confirmar' button is visible at the bottom of the form.

6. Luego de ingresar los 18 dígitos de la cuenta CLABE, haga clic en el nombre del Banco.

7. Ingrese el RFC del beneficiario y haga clic en "Confirmar"



ICBC 中国工商银行 Banco online de empresa BANKING@HOME Desconectar

Bienvenido: XT XR PXR OX MX NXE IXC SX XE RXLX XE Aviso al cliente: Hora Actual: 15-08-2019 11:09:09

Página de bienvenida Administración de Cuentas Pagos Depósitos a Plazo Fijo Cambios de Divisas Atención al Cliente Novedad

Pagos

- Mis Beneficiarios
- Mis Beneficiarios
- Consulta Alta/ Baja de Beneficiarios
- Transferencia mismo banco
- Transferencias a otro banco
- Transferencias Internacionales

> > Pagos > Mis Beneficiarios > Mis Beneficiarios

Mis Beneficiarios >> Ayuda

Tipo de Beneficiario: Beneficiario local de otro banco

Tipo de cuenta del beneficiario: CLABE

Moneda de la cuenta de recibo: Peso Mexicano

Nombre del beneficiario: SOLO PRUEBA

N° de cuenta del beneficiario: 014180655046160731

Nombre del banco receptor: 040014-SANTANDER

Número de identificación fiscal RFC del beneficiario: SOP980502OC6

Confirmar

8. Para el token físico, una vez ingresados los datos solicitados, el sistema le solicitará que ingrese la clave dinámica de su token y el código de verificación. Para el token digital, abra la aplicación ICBC Business y recibirá un enlace. También puede abrir el mensaje en la esquina superior derecha para encontrar el enlace de la transacción que desea verificar, o escanear el código QR que se muestra en la página de banca en línea (haga clic en "Aquí" en la página de transacciones para verlo).

Confirme que los datos sean correctos y haga clic en "Confirmar". De lo contrario, haga clic en "Cancelar".



ICBC 中国工商银行 Banco online de empresa BANKING@HOME Desconectar

Bienvenido: XT XR PXR OX MX NXE IXC SX XE RXLX XE Aviso al cliente: Hora Actual: 15-08-2019 11:10:05

Página de bienvenida Administración de Cuentas Pagos Depósitos a Plazo Fijo Cambios de Divisas Atención al Cliente Novedad

Pagos

- Mis Beneficiarios
- Mis Beneficiarios
- Consulta Alta/ Baja de Beneficiarios
- Transferencia mismo banco
- Transferencias a otro banco
- Transferencias Internacionales

> > Pagos > Mis Beneficiarios > Mis Beneficiarios

Mis Beneficiarios >> Ayuda

Tipo de Beneficiario: Beneficiario local de otro banco

Tipo de cuenta del beneficiario: CLABE

Moneda de la cuenta de recibo: Peso Mexicano

Nombre del beneficiario: SOLO PRUEBA

N° de cuenta del beneficiario: 014180655046160731

Nombre del banco receptor: SANTANDER

Número de identificación fiscal RFC del beneficiario: SOP980502OC6

Por favor pulse el botón "confirmar" del dispositivo electrónico de contraseña para conseguir la contraseña dinámica. Para asegurarse de que la contraseña dinámica es válida, por favor termine la transacción cuanto antes.

Por favor introduzca la contraseña dinámica: *****

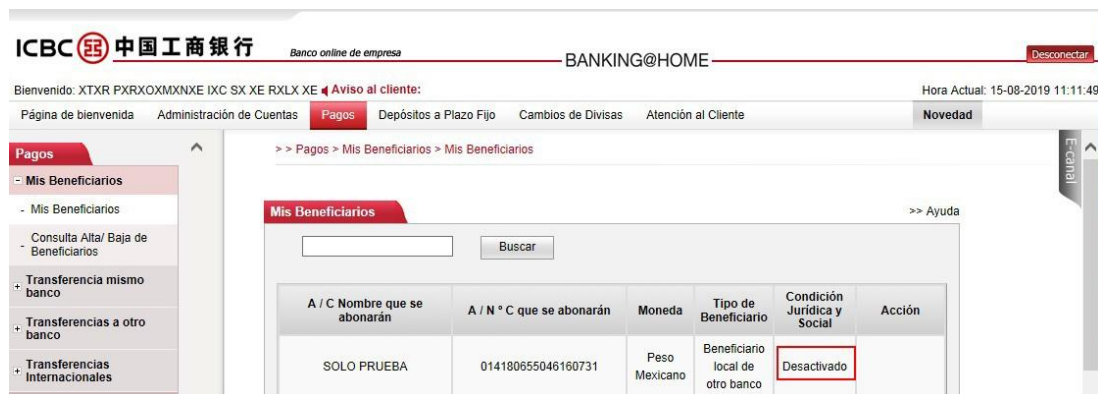
Ingrese el código de verificación: vhrd

Confirmar Invertido

Tenga en cuenta que, por su seguridad, el nuevo beneficiario se activará

Propiedad de Industrial and Commercial Bank of China México, S.A., Institución de Banca Múltiple.

después de 30 minutos. Si la cuenta está configurada para autorización multinivel y el usuario requiere autorización de un nivel superior para realizar la operación, deberá esperar a que la apruebe el usuario correspondiente.



ICBC 中国工商银行 Banco online de empresa BANKING@HOME Desconectar

Bienvenido: XT XR PXR XOXMXNXE IXC SX XE RXLX XE **Aviso al cliente:** Hora Actual: 15-08-2019 11:11:49

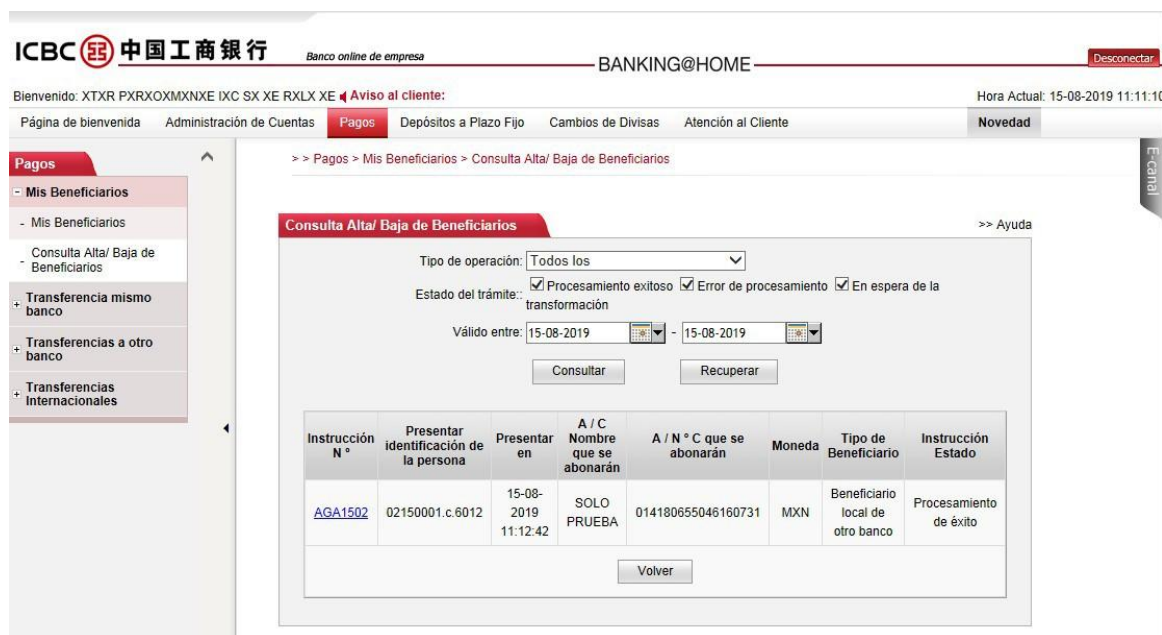
Página de bienvenida Administración de Cuentas **Pagos** Depósitos a Plazo Fijo Cambios de Divisas Atención al Cliente **Novedad**

>> Pagos > Mis Beneficiarios > Mis Beneficiarios

Mis Beneficiarios >> Ayuda

A / C Nombre que se abonarán	A / N ° C que se abonarán	Moneda	Tipo de Beneficiario	Condición Jurídica y Social	Acción
SOLO PRUEBA	014180655046160731	Peso Mexicano	Beneficiario local de otro banco	Desactivado	

Puedes consultar la información del nuevo beneficiario en la Sección de Pagos > Mis Beneficiarios.



ICBC 中国工商银行 Banco online de empresa BANKING@HOME Desconectar

Bienvenido: XT XR PXR XOXMXNXE IXC SX XE RXLX XE **Aviso al cliente:** Hora Actual: 15-08-2019 11:11:10

Página de bienvenida Administración de Cuentas **Pagos** Depósitos a Plazo Fijo Cambios de Divisas Atención al Cliente **Novedad**

>> Pagos > Mis Beneficiarios > Consulta Alta/ Baja de Beneficiarios

Consulta Alta/ Baja de Beneficiarios >> Ayuda

Tipo de operación: Todos los

Estado del trámite: ☒ Procesamiento exitoso ☒ Error de procesamiento ☒ En espera de la transformación

Válido entre: 15-08-2019 - 15-08-2019

Consultar Recuperar


Instrucción N°	Presentar identificación de la persona	Presentar en	A / C Nombre que se abonarán	A / N ° C que se abonarán	Moneda	Tipo de Beneficiario	Instrucción Estado
AGA1502	02150001.c.6012	15-08-2019 11:12:42	SOLO PRUEBA	014180655046160731	MXN	Beneficiario local de otro banco	Procesamiento de éxito

Volver

En caso de haberse configurado la autorización Multinivel, el Usuario autorizado para aprobarla podrá aprobar al beneficiario en el menú que se muestra a continuación:



The screenshot shows the ICBC Banking@Home interface. The left sidebar has a menu with 'Mis Beneficiarios' highlighted. The main content area shows the 'Aprobación Alta/ Baja de Beneficiarios' page. It includes a date range selector for 'Válido entre' from 20-07-2019 to 20-08-2019, and buttons for 'Consultar' and 'Invertido'.



The screenshot shows the 'Mis Beneficiarios' page with a table of beneficiaries. The table has columns for 'A / C Nombre que se abonarán', 'A / N ° C que se abonarán', 'Moneda', 'Tipo de Beneficiario', 'Condición Jurídica y Social', and 'Acción'. The 'Acción' column for the 'Activado' row has a red box around the 'Transferencia' link.

A / C Nombre que se abonarán	A / N ° C que se abonarán	Moneda	Tipo de Beneficiario	Condición Jurídica y Social	Acción
SOLO PRUEBA	014180655046160731	Peso Mexicano	Beneficiario local de otro banco	Desactivado	
VALID NAME 2	021180040594732154	Peso Mexicano	Beneficiario local de otro banco	Activado	Transferencia Eliminar

Una vez activado el beneficiario, podrá realizar transferencias haciendo clic en “Transferencia”.

5.2 Transferencia bancaria interna

1) Desde el menú Pagos > Mis Beneficiarios, puede realizar transferencias a su propia cuenta o a la de un tercero que tenga una cuenta en ICBC México.

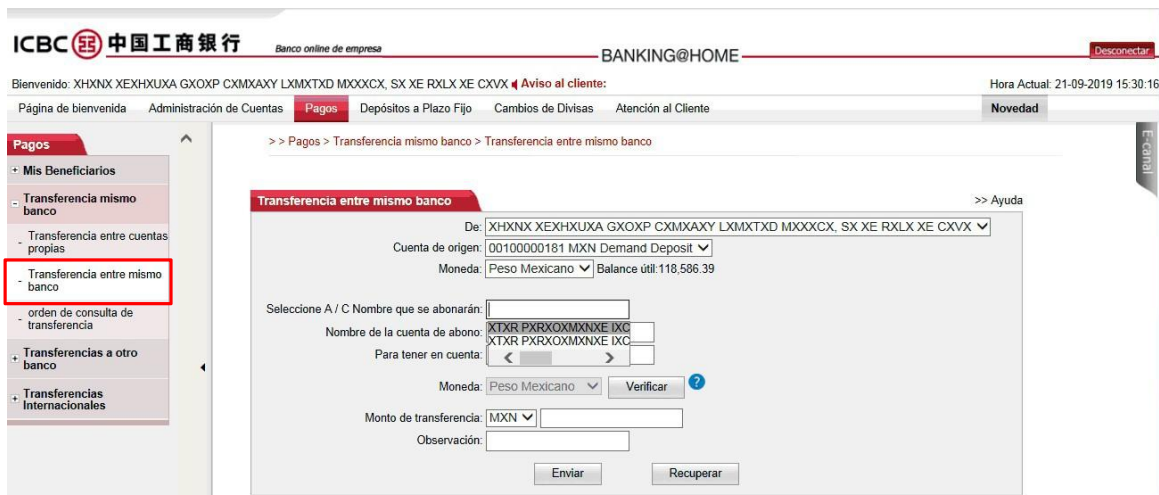
Puede realizar transferencias entre cuentas con la misma divisa.



The screenshot displays the ICBC Banking@Home interface. The top navigation bar includes the ICBC logo, the text '中国工商银行', 'Banco online de empresa', 'BANKING@HOME', and a 'Desconectar' button. Below this, a welcome message and a 'Hora Actual' (20-08-2019 15:16:36) are shown. The main menu includes 'Página de bienvenida', 'Administración de Cuentas', 'Pagos', 'Depósitos a Plazo Fijo', 'Cambios de Divisas', 'Atención al Cliente', and 'Novedad'. The 'Pagos' menu is expanded, showing options like 'Mis Beneficiarios', 'Transferencia mismo banco', 'Transferencia entre cuentas propias' (highlighted with a red box), 'Transferencia entre mismo banco', 'orden de consulta de transferencia', 'Transferencias a otro banco', and 'Transferencias Internacionales'. The 'Transferencia entre cuentas propias' form is displayed, showing fields for 'De' (00100000108 MXN Demand Deposit), 'Desde la cuenta' (00100000108 MXN Demand Deposit), 'Moneda' (Peso Mexicano), 'Balance útil' (394,191,426,500.20), 'Beneficiario' (00100000108 MXN Demand Deposit), 'Para tener en cuenta' (00100000108 MXN Demand Deposit), 'Moneda' (Peso Mexicano), 'Transferencia de Cantidad' (MXN 200.00), and 'Observación'. Buttons for 'Enviar', 'Recuperar', and 'Imprimir' are at the bottom.

2) Si desea transferir a un beneficiario con cuenta en ICBC México, haga clic en "Transferencia entre el mismo banco".

Seleccione el beneficiario.



ICBC 中国工商银行 Banco online de empresa BANKING@HOME Desconectar

Bienvenido: XHXNX XEXHXUXA GXOXP CXMXAXY LXMXTXD MXXXCX, SX XE RXLX XE CXVX **Aviso al cliente:** Hora Actual: 21-09-2019 15:30:16

Página de bienvenida Administración de Cuentas **Pagos** Depósitos a Plazo Fijo Cambios de Divisas Atención al Cliente Novedad

>> Pagos > Transferencia mismo banco > Transferencia entre mismo banco

Transferencia entre mismo banco >> Ayuda

De: XHXNX XEXHXUXA GXOXP CXMXAXY LXMXTXD MXXXCX, SX XE RXLX XE CXVX

Cuenta de origen: 00100000181 MXN Demand Deposit

Moneda: Peso Mexicano Balance útil: 118,586.39

Seleccione A / C Nombre que se abonarán:

Nombre de la cuenta de abono: TXRX PXRROXMXNXE IXC

Para tener en cuenta: < >

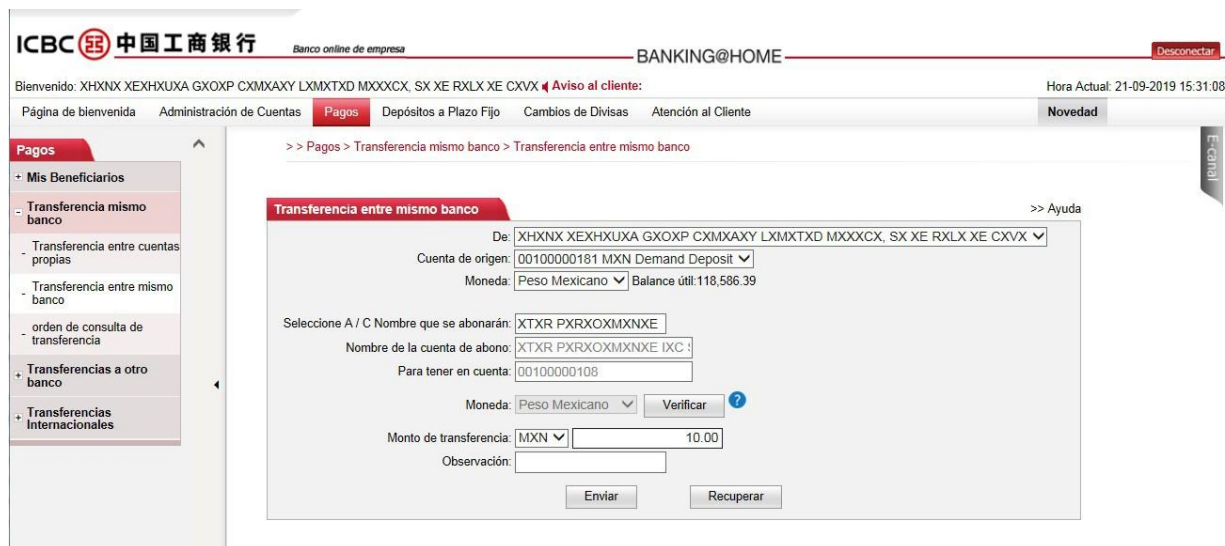
Moneda: Peso Mexicano Verificar

Monto de transferencia: MXN

Observación:

Enviar Recuperar

Introduzca la cantidad



ICBC 中国工商银行 Banco online de empresa BANKING@HOME Desconectar

Bienvenido: XHXNX XEXHXUXA GXOXP CXMXAXY LXMXTXD MXXXCX, SX XE RXLX XE CXVX **Aviso al cliente:** Hora Actual: 21-09-2019 15:31:08

Página de bienvenida Administración de Cuentas **Pagos** Depósitos a Plazo Fijo Cambios de Divisas Atención al Cliente Novedad

>> Pagos > Transferencia mismo banco > Transferencia entre mismo banco

Transferencia entre mismo banco >> Ayuda

De: XHXNX XEXHXUXA GXOXP CXMXAXY LXMXTXD MXXXCX, SX XE RXLX XE CXVX

Cuenta de origen: 00100000181 MXN Demand Deposit

Moneda: Peso Mexicano Balance útil: 118,586.39

Seleccione A / C Nombre que se abonarán: TXRX PXRROXMXNXE

Nombre de la cuenta de abono: TXRX PXRROXMXNXE IXC

Para tener en cuenta: 00100000108

Moneda: Peso Mexicano Verificar

Monto de transferencia: MXN 10.00

Observación:

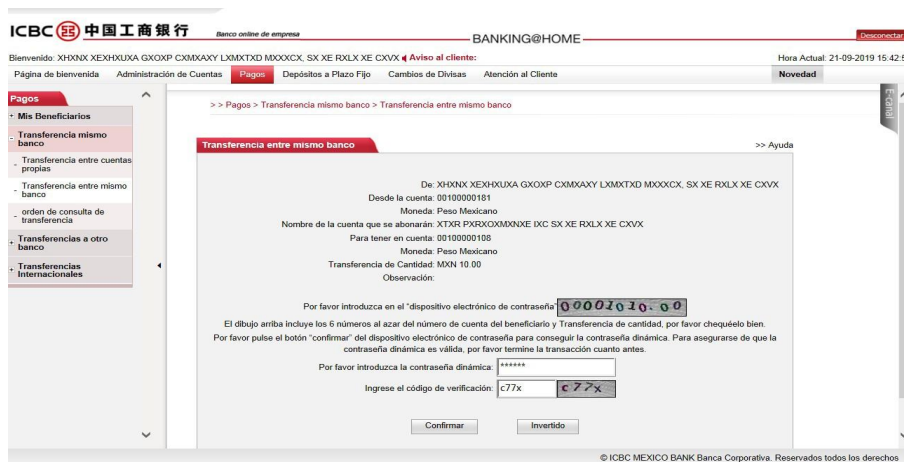
Enviar Recuperar

3) Una vez ingresados todos los datos, haga clic en "Aceptar". El sistema le solicitará que revise y confirme la información de la transacción. Si la información es correcta, abra su token e introduzca los números que aparecen en la web. Este generará la contraseña dinámica y confirmará la operación, diciendo "Transacción exitosa".



4) Si se ha configurado una autorización multinivel, deberá esperar hasta que el usuario autorizado apruebe la operación.

Confirme la información de la transacción. Si es correcta, abra su token, introduzca los números que aparecen en la web, la contraseña dinámica generada por el token y el código de verificación del sitio web, y haga clic en "Confirmar", diciendo "Transacción exitosa".



The screenshot displays the ICBC Mexico Banking@Home interface. The main content area shows a confirmation screen for a transfer between accounts within the same bank. The screen includes the following information:

- Transferencia entre mismo banco** (Transfer between same bank)
- De:** XHDXN XEHLXUA GXDXP CXMXAY LXMXTD MXXCX, SX XE RDLX XE CXVX
- Desde la cuenta:** 00100000181
- Moneda:** Peso Mexicano
- Nombre de la cuenta que se abonará:** XTXX PXXCXMXNXX IXC SX XE RDLX XE CXVX
- Para tener en cuenta:** 00100000108
- Moneda:** Peso Mexicano
- Transferencia de Cantidad:** MXN 10.00
- Observación:**

Below the transfer details, there is a section for the dynamic password and verification code:

- Por favor introduzca en el "dispositivo electrónico de contraseña":** 000010-00
- El dibujo arriba incluye los 6 números al azar del número de cuenta del beneficiario y Transferencia de cantidad, por favor chequéelo bien.**
- Por favor pulse el botón "confirmar" del dispositivo electrónico de contraseña para conseguir la contraseña dinámica. Para asegurarse de que la contraseña dinámica es válida, por favor termine la transacción cuanto antes.**
- Por favor introduzca la contraseña dinámica:** *****
- Ingrese el código de verificación:** c77x

At the bottom of the form, there are two buttons: **Confirmar** and **Invertido**.



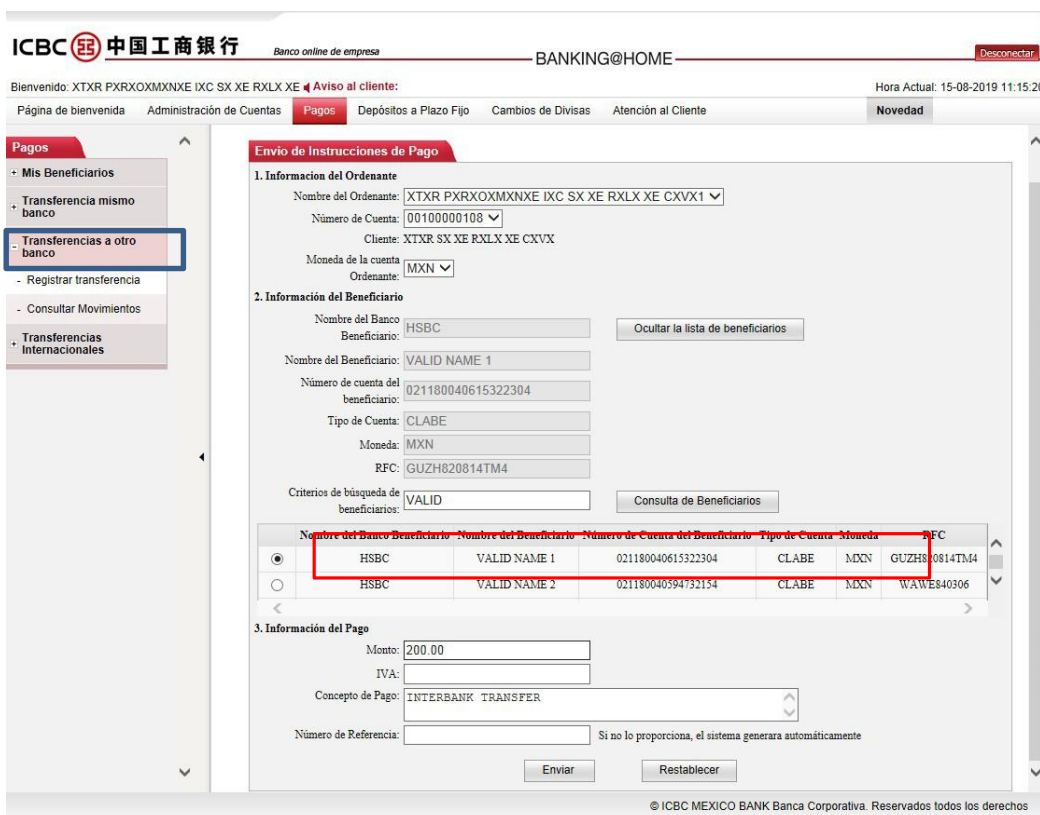
Consultar el estado de la transacción.

Puede imprimir el comprobante del movimiento

5.3 Transferencia bancaria de terceros

5.3.1 Transferencia única

1) Vaya a la sección “ Transferencias a otros Bancos ” , ingrese el nombre del beneficiario y luego haga clic en “ Consulta de Beneficiarios ” , luego se desplegará un listado con los beneficiarios registrados bajo ese nombre, usted deberá elegir su beneficiario.



Nombre del Banco	Nombre del Beneficiario	Número de Cuenta	Tipo de Cuenta	Moneda	RFC
HSBC	VALID NAME 1	021180040615322304	CLABE	MXN	GUZHS0814TM4
HSBC	VALID NAME 2	021180040594732154	CLABE	MXN	WAWES40306

2) Confirme la información de la transacción. Si es correcta, abra su token, introduzca los números que aparecen en la web, la contraseña dinámica generada por el token y el código de verificación del sitio web, y haga clic en "Confirmar".



ICBC 中国工商银行 Banco online de empresa **BANKING@HOME** Desconectar

Bienvenido: XT XR PXR XOXMXNXE IXC SX XE RXLX XE **Aviso al cliente:** Hora Actual: 15-08-2019 11:16:38

Página de bienvenida Administración de Cuentas **Pagos** Depósitos a Plazo Fijo Cambios de Divisas Atención al Cliente Novedad

Pagos

- + Mis Beneficiarios
- + Transferencia mismo banco
- Transferencias a otro banco
- Registrar transferencia
- Consultar Movimientos
- + Transferencias Internacionales

Envío de Instrucciones de Pago

1. Información del Ordenante
Nombre del Ordenante: XT XR PXR XOXMXNXE IXC SX XE RXLX XE CXVXI
Número de Cuenta: 00100000108
Cliente: XT XR SX XE RXLX XE CXVX
Moneda de la cuenta Ordenante: MXN

2. Información del Beneficiario
Nombre del Banco Beneficiario: HSBC
Nombre del Beneficiario: VALID NAME 1
Número de cuenta del beneficiario: 021180040615322304
Tipo de Cuenta: CLABE
Moneda: MXN
RFC: GUZH820814TM4

3. Información del Pago
Monto: MXN 200.00
IVA:
Concepto de Pago: INTERBANK TRANSFER
Número de Referencia:

Por favor introduzca en el "dispositivo electrónico de contraseña" **5402972000.00**

El dibujo arriba incluye los 6 números al azar del número de cuenta del beneficiario y Amount, por favor chequéelo bien.

Por favor pulse el botón "confirmar" del dispositivo electrónico de contraseña para conseguir la contraseña dinámica. Para asegurarse de que la contraseña dinámica es válida, por favor termine la transacción cuanto antes.

Por favor introduzca la contraseña dinámica: *****

Ingrese el código de verificación: p8tt **p8tt**

Confirmar Cancelar

© ICBC MEXICO BANK Banca Corporativa. Reservados todos los derechos

El sistema mostrará que la transacción fue exitosa.

ICBC 中国工商银行 Banco online de empresa BANKING@HOME Desconectar

Bienvenido: TXRX PXRXXMXNXXE IXC SX XE RXLX XE **Aviso al cliente:** Hora Actual: 15-08-2019 11:17:0

Página de bienvenida Administración de Cuentas **Pagos** Depósitos a Plazo Fijo Cambios de Divisas Atención al Cliente Novedad

Pagos

- + Mis Beneficiarios
- + Transferencia mismo banco
- Transferencias a otro banco
 - Registrar transferencia
 - Consultar Movimientos
- + Transferencias Internacionales

> > Pagos > Transferencia Interbancaria > Envío de Instrucciones de Pago

Envío de Instrucciones de Pago

1. Información del Ordenante

Nombre del Ordenante: TXRX PXRXXMXNXXE IXC SX XE RXLX XE CXVXI
 Número de Cuenta: 00100000108
 Cliente: TXRX SX XE RXLX XE CXVX
 Moneda de la cuenta Ordenante: MXN

2. Información del Beneficiario

Nombre del Banco Beneficiario: HSBC
 Nombre del Beneficiario: VALID NAME 1
 Número de cuenta del beneficiario: 021180040615322304
 Tipo de Cuenta: CLABE
 Moneda: MXN
 RFC: GUZH820814TM4

3. Información del Pago

Monto: MXN 200.00
 IVA:
 Concepto de Pago: INTERBANK TRANSFER
 Número de Referencia: 0000536



La instrucción se envía con éxito, esperando la autorización!

Número de orden: SPEI201908160000536

© ICBC MEXICO BANK Banca Corporativa. Reservados todos los derechos

Si la fecha de envío es un día no laborable, el sistema le preguntará si desea reprogramarla automáticamente para el siguiente día hábil. Si está de acuerdo, haga clic en “Aceptar” para acceder a la interfaz de autenticación TOKEN. Si se ha establecido un ID de revisión y el revisor revisa la transacción después de la fecha límite del día de envío (después de las 16:00 para USD, después de las 17:20 para MXN), el sistema también le preguntará si desea reprogramarla automáticamente para el siguiente día hábil. Si está de acuerdo, la revisión se completa y la instrucción se procesa el siguiente día hábil. Si no está de acuerdo, la instrucción se rechaza y el remitente puede volver a iniciar la instrucción de remesa o iniciar una instrucción de remesa en tiempo real el siguiente día hábil.

欢迎: [用户名] 系统公告: [公告内容] 现在时间: 15-02-2025 1

欢迎页 账户管理 付款业务 定期存款 客户服务 代理工资 外汇买卖 重点关注

付款业务

- 我的收款人
- 同行转账
- 本地跨行汇款
 - 提交本地跨行汇款指令
 - 查询本地跨行汇款指令
 - 提交跨行跨行汇款指令
 - 提交批量跨行汇款指令
 - 查询跨行跨行汇款指令
- 跨行汇款

1. 汇出方信息

汇出方单位: [输入框]
 汇出方账号: [00100001163]
 CLABE 账号: [输入框]
 汇出方名称: [输入框]
 汇出币种: MXN

2. 收款方信息

收款行名称: SANTANDER 隐藏收款人名称
 收款人名称: [输入框]
 收款账号: [输入框]
 收款账号类型: [输入框]
 收款账号币种: [输入框]
 收款账号RFC: [输入框]
 收款人资质条件: [输入框]

来自网页的消息

? 已过当日系统交易时间,是否需要自动预约到下一天交易?

确定 取消

收款账号币种 收款账号RFC

SANTANDER SERVICIOS DE COMUNICACION 014150515007447660 CLABE MXN

3. 款项信息

金额: 200.00
 付款税金IVA: 0.00
 付款附言: INTERBANK TRANSFER

Si el remitente necesita modificar la instrucción enviada, puede retirarla antes de la revisión, realizar las modificaciones y volver a enviarla. Para ello, busque la instrucción en “Consultar instrucciones de remesas interbancarias locales”, selecciónela, haga clic en “Detalles” y, a continuación, en “Retirar” en la página que se abre. Tras retirarla correctamente, busque la instrucción retirada en “Consultar instrucciones de remesas interbancarias locales”, haga clic en “Reenviar” y podrá modificar información como el beneficiario y el importe de la remesa antes de volver a enviarla.

Página de bienvenida Administración de Cuentas **Pagos** Depósitos a Plazo Fijo Atención al Cliente Cuenta nómina Cambios de Divisas Novedad

Pagos

- Mis Beneficiarios
- Transferencia mismo banco
- Transferencias a otro banco
 - Registrar transferencia
 - Consultar Movimientos
 - Registrar transferencia programada
 - Transferencia por lotes
 - Consultar transferencias programadas
- Transferencias Internacionales
 - Transferencias por SWIFT en lote

>> Pagos > Transferencia Interbancaria > Consulta Instrucciones de Pago

Consulta Instrucciones de Pago

Número de Cuenta: Total Cuenta CLABE: [输入框]
 Fecha de inicio: 2025-11-11 Fecha de vencimiento: 2025-11-11

Consulta Detalles Exportar

<input type="checkbox"/>	Número de orden	ID	Fecha de envío	Fecha de envío estimada	Número de Cuenta	Nombre del Beneficiario	Número de cuenta del beneficiario	Monto	Moneda	Estado de instrucción
<input type="radio"/>	SPEI202511120301896	6012	2025-11-11 11:08:10	2025-11-11	[输入框]	[输入框]	[输入框]	1.00	MXN	Esperando autorización

[Total: 1 registros página 1 Total: 1 páginas]

Página de bienvenida Administración de Cuentas **Pagos** Depósitos a Plazo Fijo Atención al Cliente Cuenta nómina Cambios de Divisas **Novedad**

>> Pagos > Transferencia Interbancaria > Consulta Instrucciones de Pago

Consulta Instrucciones de Pago

Información básica

Número de orden: SPEI202511120301896
 Folio de rastro:
 Fecha de envío: 2025-11-11 11:08:10
 Estado de la transacción: Esperando autorización
 Fecha de envío estimada: 2025-11-11
 Fecha de envío real:

1. Información del Ordenante

Cuenta:
 Número de Cuenta: *****630
 Moneda de la cuenta Ordenante: MXN

2. Información del Beneficiario

Nombre del Banco Beneficiario: HSBC
 Nombre del Beneficiario:
 Número de cuenta del beneficiario: *****013
 Moneda: MXN
 Tipo de Cuenta: Cuenta CLABE
 RFC: MESH8204287U8

3. Información del Pago

Monto: MXN 1.00
 IVA:
 Concepto de Pago: INTERBANK TRANSFER
 Número de Referencia: 0301896
 Comisiones: 0.00
 Iva sobre comisión: 0.00

Busque la instrucción retirada en "Consultar instrucciones de remesas interbancarias locales", haga clic en "Reenviar", modifique la información pertinente y, a continuación, vuelva a enviar la instrucción.

Página de bienvenida Administración de Cuentas **Pagos** Depósitos a Plazo Fijo Atención al Cliente Cuenta nómina Cambios de Divisas **Novedad**

>> Pagos > Transferencia Interbancaria > Consulta Instrucciones de Pago

Consulta Instrucciones de Pago

Número de Cuenta Total
 Fecha de inicio: 2025-11-11

Cuenta CLABE:
 Fecha de vencimiento: 2025-11-11

<input type="checkbox"/>	Número de orden	ID	Fecha de envío	Fecha de envío estimada	Número de Cuenta	Nombre del Beneficiario	Número de cuenta del beneficiario	Monto	Moneda	Estado de instrucción
<input type="radio"/>	SPEI202511120301896	6012	2025-11-11 11:08:10	2025-11-11	<input type="text"/>	<input type="text"/>	<input type="text"/>	1.00	MXN	Autorización retirada

[Total: 1 registros página 1 Total 1 páginas]

Página de bienvenida Administración de Cuentas **Pagos** Depósitos a Plazo Fijo Atención al Cliente Cuenta nómina Cambios de Divisas **Novedad**

>> Pagos > Transferencia Interbancaria > Consulta Instrucciones de Pago

Consulta Instrucciones de Pago

Número de Cuenta Total
 Fecha de inicio: 2025-11-11

Cuenta CLABE:
 Fecha de vencimiento: 2025-11-11

<input type="checkbox"/>	Número de orden	ID	Fecha de envío	Fecha de envío estimada	Número de Cuenta	Nombre del Beneficiario	Número de cuenta del beneficiario	Monto	Moneda	Estado de instrucción
<input checked="" type="radio"/>	SPEI202511120301896	6012	2025-11-11 11:08:10	2025-11-11	<input type="text"/>	<input type="text"/>	<input type="text"/>	1.00	MXN	Autorización retirada

[Total: 1 registros página 1 Total 1 páginas]

Página de bienvenida Administración de Cuentas Pagos Depósitos a Plazo Fijo Atención al Cliente Cuenta nómina Cambios de Divisas **Novedad**

>> Pagos > Transferencia Interbancaria > Consulta Instrucciones de Pago

Consulta Instrucciones de Pago

Información básica

Número de orden: SPEI202511120301896
Folio de rastreo:
Fecha de envío: 2025-11-11 11:08:10
Estado de la transacción: Autorización retirada
Fecha de envío estimada: 2025-11-11
Fecha de envío real:

1. Información del Ordenante

Cliente:
Número de Cuenta: *****g30
Moneda de la cuenta Ordenante: MDCN

2. Información del Beneficiario

Nombre del Banco Beneficiario: HSBC
Nombre del Beneficiario:
Número de cuenta del beneficiario: *****013
Moneda: MDCN
Tipo de Cuenta: Cuenta CLABE
RFC: MESH8204287U8

3. Información del Pago

Monto: MDCN 1.00
IVA:
Concepto de Pago: INTERBANK TRANSFER
Número de Referencia: 0301896
Comisiones: 0.00
Iva sobre comisión: 0.00

3) Si se ha configurado la autorización multinivel, debe esperar a que el usuario autorizado apruebe la operación.

El usuario con derecho a autorizar la operación puede hacerlo como se muestra en la imagen a continuación:

ICBC 中国工商银行 Banco online de empresa BANKING@HOME Desconectar

Bienvenido: XTXR PXRROXMXNIXE IXC SX XE RXLX XE Aviso al cliente: Hora Actual: 15-08-2019 11:45:27

Página de bienvenida Administración de Cuentas Pagos Depósitos a Plazo Fijo Cambios de Divisas Atención al Cliente Novedad

Pagos

- Mis Beneficiarios
- Transferencia mismo banco
- Transferencias a otro banco
- Autorizar transferencia**
- Consultar Movimientos
- Transferencias Internacionales

>> Pagos > Transferencia Interbancaria > Autorización las Instrucciones de Pago

Autorización las Instrucciones de Pago

Número de Cuenta: Total Fecha de inicio: 2019-07-15 Fecha de vencimiento: 2019-08-15

Consulta En proceso de aprobación

	Número de orden	ID	Fecha de envío	Número de Cuenta	Nombre del Beneficiario	Número de cuenta del beneficiario	Monto	Moneda
<input type="radio"/>	SPEI201908150000535	02150001.e.6012	2019-08-15 10:28:40	00100000108	ROIB S.A. DE C.V.	021180040523630667	1.04	MXN
<input checked="" type="radio"/>	SPEI201908160000536	02150001.e.6012	2019-08-15 11:20:47	00100000108	VALID NAME 1	021180040615322304	200.00	MXN

【Total: 2 registros página 1 Total páginas】

El Usuario con derecho a autorizar la operación deberá ingresar su contraseña de Token dinámico.

ICBC 中国工商银行 Banco online de empresa BANKING@HOME Desconectar

Bienvenido: XTXR PXRROXMXNIXE IXC SX XE RXLX XE Aviso al cliente: Hora Actual: 15-08-2019 11:46:29

Página de bienvenida Administración de Cuentas Pagos Depósitos a Plazo Fijo Cambios de Divisas Atención al Cliente Novedad

Pagos

- Mis Beneficiarios
- Transferencia mismo banco
- Transferencias a otro banco
- Autorizar transferencia**
- Consultar Movimientos
- Transferencias Internacionales

Cliente: XTXR SX XE RXLX XE CXVX

Número de Cuenta: 00100000108

Moneda de la cuenta Ordenante: MXN

2. Información del Beneficiario

Nombre del Banco Beneficiario: HSBC

Nombre del Beneficiario: VALID NAME 1

Número de cuenta del beneficiario: 021180040615322304

Moneda: MXN

Tipo de Cuenta: Cuenta CLABE

RFC: GUZHS20814TM4

3. Información del Pago

Monto: MXN 200.00

IVA:

Concepto de Pago: INTERBANK TRANSFER

Número de Referencia: 0000536

Comisiones: 0.00

Iva sobre comisión: 0.00

Por favor introduzca en el "dispositivo electrónico de contraseña" 000010200.00

El dibujo arriba incluye los 6 números al azar del número de cuenta del beneficiario y Amount, por favor chequélo bien.

Por favor pulse el botón "confirmar" del dispositivo electrónico de contraseña para conseguir la contraseña dinámica. Para asegurarse de que la contraseña dinámica es válida, por favor termine la transacción cuanto antes.

Por favor introduzca la contraseña dinámica: *****

Ingrese el código de verificación: dpa8 dpa8

Aprobación Rechazado Cancelar

© ICBC MEXICO BANK Banca Corporativa. Reservados todos los derechos

Una vez aprobada la operación, se enviará la transferencia.

ICBC 中国工商银行 Banco online de empresa **BANKING@HOME** Desconectar

Bienvenido: TTXR PXRXXMXNXC IXC SX XE RXLX XE **Aviso al cliente:** Hora Actual: 15-08-2019 11:47:12

Página de bienvenida Administración de Cuentas **Pagos** Depósitos a Plazo Fijo Cambios de Divisas Atención al Cliente **Novedad**

Pagos


- + Mis Beneficiarios
- + Transferencia mismo banco
- Transferencias a otro banco
- Autorizar transferencia
- Consultar Movimientos
- + Transferencias Internacionales

Número de orden: SPEI201908160000536
 Folio de rastreo: 2019081500061363
 Fecha de envío: 2019-08-15 11:20:47
 Estado de la transacción: Transferencia Enviada

1. Información del Ordenante
 Cliente: TTXR SX XE RXLX XE CXVX
 Número de Cuenta: 00100000108
 Moneda de la cuenta Ordenante: MXN

2. Información del Beneficiario
 Nombre del Banco Beneficiario: HSBC
 Nombre del Beneficiario: VALID NAME 1
 Número de cuenta del beneficiario: 021180040615322304
 Moneda: MXN
 Tipo de Cuenta: Cuenta CLABE
 RFC: GUZHS20814TM4

3. Información del Pago
 Monto: MXN 200.00
 IVA:
 Concepto de Pago: INTERBANK TRANSFER
 Número de Referencia: 0000536
 Comisiones: 0.00
 Iva sobre comisión: 0.00


Transacción exitosa

Cancelar

© ICBC MEXICO BANK Banca Corporativa. Reservados todos los derechos

Consulta de movimientos

ICBC 中国工商银行 Banco online de empresa **BANKING@HOME** Desconectar

Bienvenido: TTXR PXRXXMXNXC IXC SX XE RXLX XE **Aviso al cliente:** Hora Actual: 15-08-2019 11:20:21

Página de bienvenida Administración de Cuentas **Pagos** Depósitos a Plazo Fijo Cambios de Divisas Atención al Cliente **Novedad**

Pagos

- + Mis Beneficiarios
- + Transferencia mismo banco
- Transferencias a otro banco
- Registrar transferencia
- Consultar Movimientos
- + Transferencias Internacionales

>> Pagos > Transferencia Interbancaria > Consulta Instrucciones de Pago

Consulta Instrucciones de Pago

Número de Cuenta: Total


Fecha de inicio: 2019-08-15 Fecha de vencimiento: 2019-08-15

Consulta Detalles

	Número de orden	ID	Fecha de envío	Número de Cuenta	Nombre del Beneficiario	Número de cuenta del beneficiario	Monto	Moneda
<input type="radio"/>	SPEI201908150000535	02150001.c.6012	2019-08-15 10:28:40	00100000108	[REDACTED]	021180040615322304	1.04	MXN
<input type="radio"/>	SPEI201908160000536	02150001.c.6012	2019-08-15 11:20:47	00100000108	VALID NAME 1	021180040615322304	200.00	MXN

< >

【Total: 2 registros página 1 Total: 1 páginas】



中国工商银行

Banco online de empresa

BANKING@HOME

Desconectar

Bienvenido: XTXR PXRXXMXNXE IXC SX XE RXLX XE

Aviso al cliente:

Hora Actual: 15-08-2019 11:21:05

Página de bienvenida

Administración de Cuentas

Pagos

Depósitos a Plazo Fijo

Cambios de Divisas

Atención al Cliente

Novedad

Pagos

Mis Beneficiarios

Transferencia mismo banco

Transferencias a otro banco

Registrar transferencia

Consultar Movimientos

Transferencias Internacionales

>>Pagos > Transferencia Interbancaria > Consulta Instrucciones de Pago

Consulta Instrucciones de Pago

Información básica

Número de orden: SPEI201908160000536

Folio de rastro:

Fecha de envío: 2019-08-15 11:20:47

Estado de la transacción: Esperando autorización

1. Información del Ordenante

Cliente: XTXR SX XE RXLX XE CXVX

Número de Cuenta: 00100000108

Moneda de la cuenta Ordenante: MXN

2. Información del Beneficiario

Nombre del Banco Beneficiario: HSBC

Nombre del Beneficiario: VALID NAME 1

Número de cuenta del beneficiario: 021180040615322304

Moneda: MXN

Tipo de Cuenta: Cuenta CLABE

RFC: GUZHS20814T4M4

3. Información del Pago

Monto: MXN 200.00

IVA:

Concepto de Pago: INTERBANK TRANSFER

Número de Referencia: 0000536

Comisiones: 0.00

Iva sobre comisión: 0.00

Cancelar

Puede imprimir el recibo siguiendo el capítulo 4.5.

5.3.2 Enviar instrucción de transferencia interbancaria programada

Aquí puede enviar una instrucción programada para que el sistema realice el pago automáticamente en una fecha futura. El proceso es igual al de una transferencia única, con la diferencia de que en la primera línea podrá especificar una fecha futura como día de ejecución.

Página de bienvenida Administración de Cuentas **Pagos** Depósitos a Plazo Fijo Atención al Cliente Cuenta nómina Cambios de Divisas Novedad

>>Pagos > Transferencia Interbancaria > Envíe las instrucciones de pago cita.

Envíe las instrucciones de pago cita.

1. Información del Ordenante

Fecha de cita: 2025-01-14
 Nombre del Ordenante: [input]
 Número de Cuenta: 00100001163
 Cuenta CLABE: 155180001000011630
 Cliente: [input] S.A.C.
 Moneda de la cuenta Ordenante: MXN

2. Información del Beneficiario

Nombre del Banco Beneficiario: [input] Ocultar la lista de beneficiarios
 Nombre del Beneficiario: [input]
 Número de cuenta del beneficiario: [input]
 Tipo de Cuenta: [input]
 Moneda: [input]
 RFC: [input]
 Criterios de búsqueda de beneficiarios: [input] Consulta de Beneficiarios

<input type="radio"/>	SANTANDER	EMPESARIAL CHI	014180655062294403	CLABE	MXN	ND
<input type="radio"/>	SANTANDER		01418065504327198	CLABE	MXN	ND

3. Información del Pago

Monto: [input]
 IVA: [input]
 Concepto de Pago: INTERBANK TRANSFER
 Número de Referencia: [input] Si no lo proporciona, el sistema generará automáticamente

Enviar Restablecer

Atención al Cliente (+52/800-759-5588, Email soporte@icbc.com.mx © ICBC México Banca en Línea Empresarial. Reservados todos los derechos

5.3.3 Transferencia por lotes

1) Primero debe registrar al beneficiario. Luego, seleccione "Pago por lotes" y haga clic en "Descargar plantilla" para descargarla y guardarla.

Welcome Page Manage A/C **Payments** Fixed Deposit Customer Services Agency distribution of wages FX Trade NEW

>>Payment > Interbank Transfer > Submit the payment instruction

Submit the payment instruction

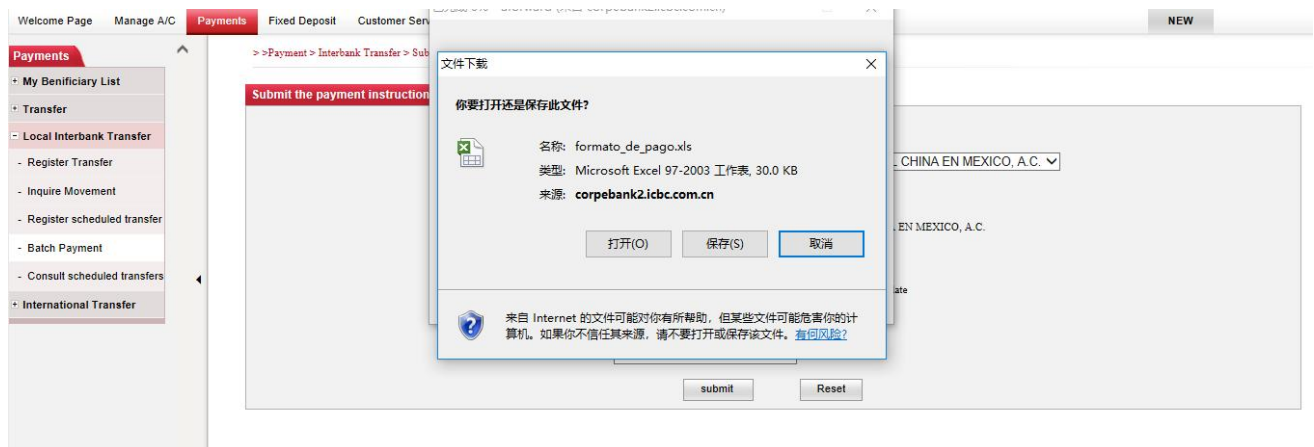
1. Remittance Information

Schedule Date: 2025-01-14
 Payer's account name: [input]
 Payer's Account: [input]
 CLABE account: [input]
 Payer's name: [input]
 Payer Account Currency: MXN

2. Receiver Information

Upload File: [input] Download Template
 Every batch only allow 50 transactions with the same currency
 Total Amount: MXN [input]
 Total Number of transaction: [input]

submit Reset



2) Abra la plantilla y complete el formulario siguiendo las instrucciones. Haga clic en el punto rojo de cada columna para ver los requisitos específicos. El número de cuenta receptora solo se puede pegar; no lo copie directamente de su banca en línea a la plantilla. Primero, cópielo a un documento de texto y luego péguelo en la plantilla. Tenga en cuenta que puede elegir entre MXN o USD como moneda.

	A	B	C	D
1	#Title			
2	Tipo de Cuenta Beneficiario收款账户类型[T2]		Moneda 金额币种 [T4]	
3	CLABE	MXN		
4	#Data			
5	Nombre del beneficiario收款人名称[R2]	Cuenta del beneficiario收款账户[R4]	Monto a transferir转入金 额[R5]	附言Concepto del Pago[R8]
6	CAMARA DE REPRESENTACION EMPRESARIAL CHI	014180655062294403	0.10	FEE
7	IOS OFFICES DE MEXICO SA DE CV	062580111810011296	0.10	FEE
8				
9				
10				
11				
12				
13				
14				
15				
16				
17				
18				
19				
20				
21				

3) Suba la plantilla, una vez terminada, e indique el importe total y el importe total de la transacción. Si la hora de envío ha pasado el horario laboral, el sistema le preguntará si acepta posponer la llamada al segundo día hábil para procesarla. Esta página también permite programar una fecha para la transferencia; puede seleccionarla en "Programar fecha".

Welcome Page Manage A/C **Payments** Fixed Deposit Customer Services Agency distribution of wages FX Trade NEW

Payments

- My Beneficiary List
- Transfer
 - Local Interbank Transfer
 - Register Transfer
 - Inquire Movement
 - Register scheduled transfer
 - Batch Payment
 - Consult scheduled transfers
 - International Transfer

>>Payment > Interbank Transfer > Submit the payment instruction

Submit the payment instruction

1. Remittance Information

Schedule Date: 2025-01-14

Payer's account name: [REDACTED]

Payer's Account: [REDACTED]

CLABE account: [REDACTED]

Payer's name: [REDACTED]

Payer Account Currency: MXN

2. Receiver Information

Upload File: C:\Users\Administrator\ID\ 浏览... Download Template

Every batch only allow 50 transactions with the same currency

Total Amount: MXN 0.20

Total Number of transaction: 2

submit Reset

来自网页的消息

The trading time of today has expired.Do you want to make a reservation to trade on the next working day?

确定 取消

4) Después de enviar el pedido, la página se mostrará a continuación; haga clic en "Confirmar" para finalizar la verificación mediante token físico o soft token.

Welcome Page Manage A/C **Payments** Fixed Deposit Customer Services Agency distribution of wages FX Trade NEW

Payments

- My Beneficiary List
- Transfer
 - Local Interbank Transfer
 - Register Transfer
 - Inquire Movement
 - Register scheduled transfer
 - Batch Payment
 - Consult scheduled transfers
 - International Transfer

>>Payment > Interbank Transfer > Submit the payment instruction

Submit the payment instruction

1. Remittance Information

Schedule Date: 2025-01-15

Payer's account name: [REDACTED]

CLABE account: *****630

Payer's name: [REDACTED]

Payer Account Currency: MXN

Total Amount: 0.20

Total Number of transaction: 2

2. Receiver Information

	Beneficiary Name	Beneficiary Account	Amount	Currency	Concept	Result of the system checking
1	[REDACTED]	*****403	0.10	MXN	FEE	Successfully process the file
2	[REDACTED]	*****296	0.10	MXN	FEE	Successfully process the file

Confirm return

Welcome Page Manage A/C **Payments** Fixed Deposit Customer Services Agency distribution of wages FX Trade NEW

Payments

- My Beneficiary List
- Transfer
 - Local Interbank Transfer
 - Register Transfer
 - Inquire Movement
 - Register scheduled transfer
 - Batch Payment
 - Consult scheduled transfers
 - International Transfer

>>Payment > Interbank Transfer > Submit the payment instruction

Submit the payment instruction

1. Remittance Information

Schedule Date: 2025-01-15

Payer's account name: [REDACTED]

CLABE account: *****630

Payer's name: [REDACTED]

Payer Account Currency: MXN

Total Amount: 0.20

Total Number of transaction: 2

2. Receiver Information

	Beneficiary Name	Beneficiary Account	Amount	Currency	Concept	Result of the system checking
1	[REDACTED]	*****403	0.10	MXN	FEE	Successfully process the file
2	[REDACTED]	*****296	0.10	MXN	FEE	Successfully process the file

Transaction No.:202501150000001679

Count down: 105 seconds

Please use your ICBC corporate mobile app and pay attention to our notification, please double check transaction details then click "ok" to complete the verification.

If you did not receive the message pushed, please click [Here](#) Obtain QR Code

Welcome Page Manage A/C **Payments** Fixed Deposit Customer Services Agency distribution of wages FX Trade NEW

Payments

- + My Beneficiary List
- + Transfer
 - Local Interbank Transfer
 - Register Transfer
 - Inquire Movement
 - Register scheduled transfer
 - Batch Payment
 - Consult scheduled transfers
 - International Transfer


Payer's account name: [REDACTED]
 CLABE account: *****630
 Payer's name: [REDACTED]
 Payer Account Currency: MXN
 Total Amount: 0.20
 Total Number of transaction: 2

2. Receiver Information

	Beneficiary Name	Beneficiary Account	Amount	Currency	Concept	Result of the system checking
1	[REDACTED]	*****403	0.10	MXN	FEE	Successfully process the file
2	[REDACTED]	*****296	0.10	MXN	FEE	Successfully process the file

Transaction No.: 20250115000001680

Please use your ICBC corporate mobile app and scan the QR code, please double check transaction details then click "ok" to complete the verification.



Count down: 113 seconds

5) El ID autorizador puede terminar la aprobación haciendo clic en “Autorizar Transferencia” para la transferencia en tiempo real.

FX Trade Welcome Page Manage A/C **Payments** Fixed Deposit Customer Services Agency distribution of wages NEW

Payments

- + My Beneficiary List
- + Transfer
 - Local Interbank Transfer
 - Authorize Transfer
 - Inquire Movement
 - Authorize scheduled transfers
 - Consult scheduled transfers
 - International Transfer

>> Payments > Local Interbank Transfer > Authorize Transfer

Authorize Transfer >> Help

Our valued customers, currently is non business day, please submit the instruction at next business day. Sorry for the inconvenience that may have caused.

El ID autorizador puede finalizar la aprobación haciendo clic en “Autorizar transferencias programadas” para la transferencia programada.

FX Trade Welcome Page Manage A/C **Payments** Fixed Deposit Customer Services Agency distribution of wages NEW

Payments

- + My Beneficiary List
- + Transfer
 - Local Interbank Transfer
 - Authorize Transfer
 - Inquire Movement
 - Authorize scheduled transfers
 - Consult scheduled transfers
 - International Transfer

>> Payment > Interbank Transfer > Approval Scheduled Transfer Instruction

Approval Scheduled Transfer Instruction

Payer's Account: [all] CLABE account: [REDACTED]
 Begin date: 2024-12-14 End date: 2025-01-14

Inquire Approval processing

<input type="checkbox"/>	Order NO.	Submit ID	Submitted Date	Payer's Account	Beneficiary Name	Beneficiary Account	Amount	Currency	Schedule Date	Order state	Action
no record found											
【Total: 0 Records, 0 / 0 Page】											

6) Haciendo clic en “Consultar Movimiento” puede verificar el progreso de la transferencia en tiempo

real.

FX Trade Welcome Page Manage A/C **Payments** Fixed Deposit Customer Services Agency distribution of wages NEW

>>Payment> Interbank Transfer> Inquiry Transfer Instruction

Inquiry Transfer Instruction

Payer's Account: all CLABE account:
 Begin date: 2024-12-14 End date: 2025-01-14
 Inquire details Export

<input type="checkbox"/>	Order NO.	Submit ID	Submitted Date	Estimated date of remittance	Payer's Account	Beneficiary Name	Beneficiary Account	Amount
<input type="radio"/>	SPEI202412180168645		2024-12-18 09:48:53	2024-12-18	155180001000011630		014180655062294403	1,000,000.00

【Total: 1 Records, 1 / 1 Page】

Haciendo clic en “Consultar transferencias de agenda” podrá verificar el progreso de la transferencia programada.

FX Trade Welcome Page Manage A/C **Payments** Fixed Deposit Customer Services Agency distribution of wages NEW

>>Payment> Interbank Transfer> Inquiry Scheduled Transfer Instruction

Inquiry Scheduled Transfer Instruction

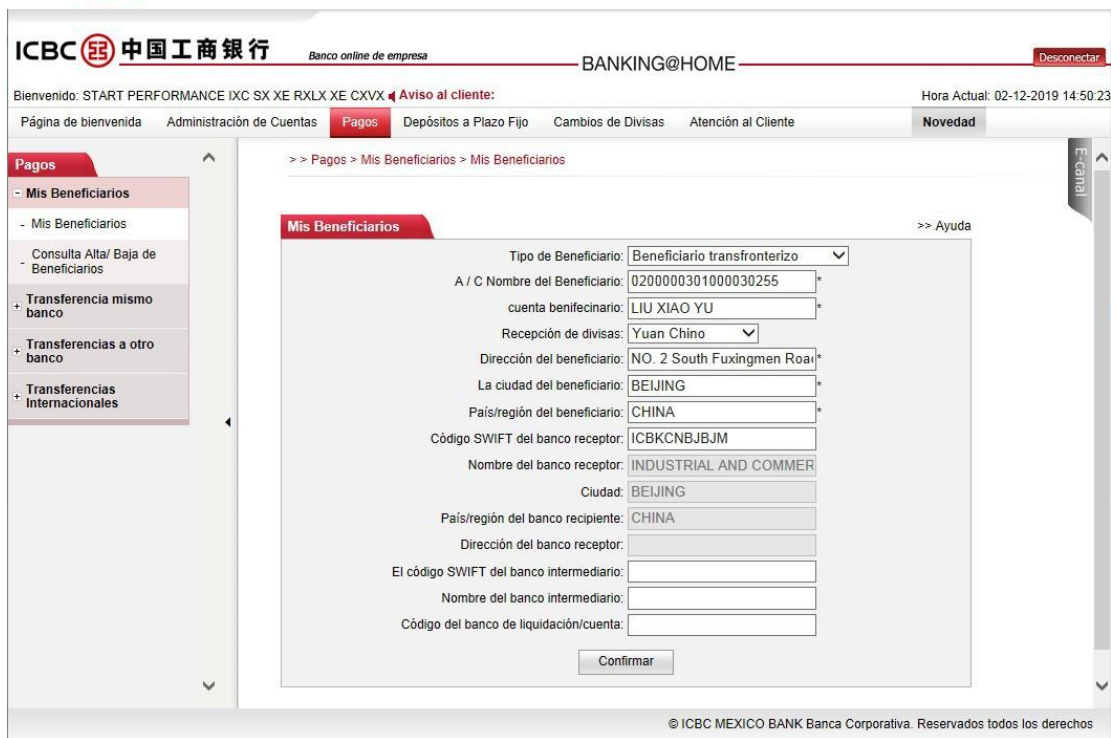
Payer's Account: all CLABE account:
 Begin date: 2024-12-14 End date: 2025-01-14
 Inquire details

<input type="checkbox"/>	Order NO.	Submit ID	Submitted Date	Payer's Account	Beneficiary Name	Beneficiary Account	Amount	Currency	Schedule Date	Order state	Action
no record found											

【Total: 0 Records, 0 / 0 Page】

5.4 Transferencia internacional

1) Primero debe registrar al beneficiario. Seleccione la opción "Beneficiario Internacional", como se muestra a continuación.



ICBC 中国工商银行 Banco online de empresa BANKING@HOME Desconectar

Bienvenido: START PERFORMANCE IXC SX XE RXLX XE CXVX **Aviso al cliente:** Hora Actual: 02-12-2019 14:50:23

Página de bienvenida Administración de Cuentas **Pagos** Depósitos a Plazo Fijo Cambios de Divisas Atención al Cliente **Novedad**

Pagos

- Mis Beneficiarios
- Mis Beneficiarios
- Consulta Alta/ Baja de Beneficiarios
- Transferencia mismo banco
- Transferencias a otro banco
- Transferencias Internacionales

>> Pagos > Mis Beneficiarios > Mis Beneficiarios

Mis Beneficiarios >> Ayuda

Tipo de Beneficiario: Beneficiario transfronterizo

A / C Nombre del Beneficiario: 0200000301000030255

cuenta beneficiario: LIU XIAO YU

Recepción de divisas: Yuan Chino

Dirección del beneficiario: NO. 2 South Fuxingmen Road

La ciudad del beneficiario: BEIJING

País/región del beneficiario: CHINA

Código SWIFT del banco receptor: ICBKCNBJBJM

Nombre del banco receptor: INDUSTRIAL AND COMMER

Ciudad: BEIJING

País/región del banco recipiente: CHINA

Dirección del banco receptor:

El código SWIFT del banco intermediario:

Nombre del banco intermediario:

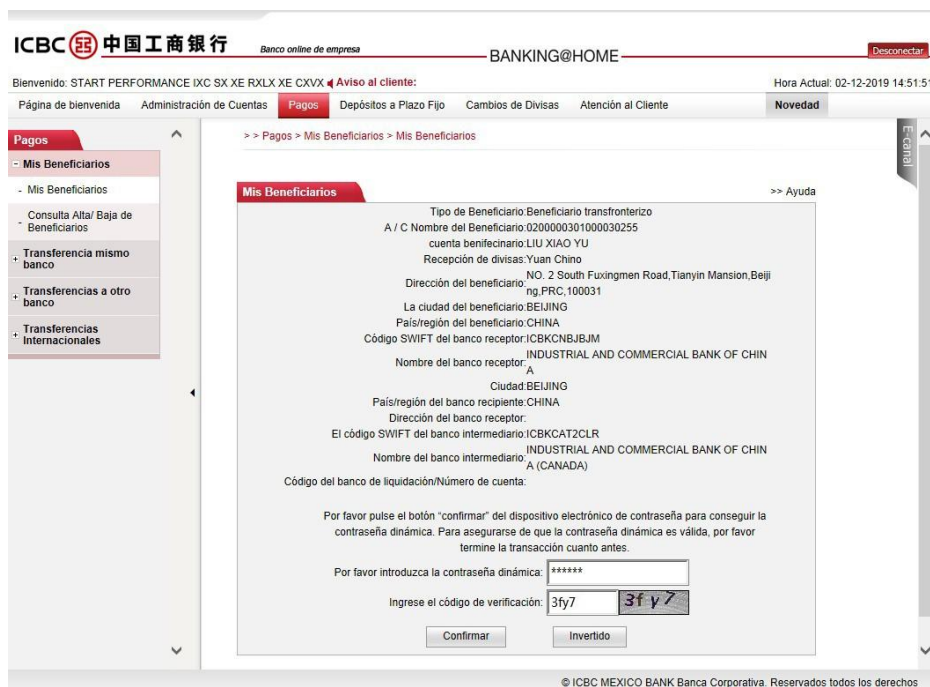
Código del banco de liquidación/cuenta:

Confirmar

© ICBC MEXICO BANK Banca Corporativa. Reservados todos los derechos

2) Puede especificar el código SWIFT del beneficiario; introdúzcalo en el campo correspondiente o, si lo prefiere, déjelo en blanco.

Tras seleccionar "Confirmar", el sistema le solicitará la contraseña dinámica del token y el código de verificación.



ICBC 中国工商银行 Banco online de empresa BANKING@HOME Desconectar

Bienvenido: START PERFORMANCE IXC SX XE RXLX XE CXVX **Aviso al cliente:** Hora Actual: 02-12-2019 14:51:51

Página de bienvenida Administración de Cuentas **Pagos** Depósitos a Plazo Fijo Cambios de Divisas Atención al Cliente **Novedad**

Pagos

- Mis Beneficiarios
- Mis Beneficiarios
- Consulta Alta/ Baja de Beneficiarios
- Transferencia mismo banco
- Transferencias a otro banco
- Transferencias Internacionales

>> Pagos > Mis Beneficiarios > Mis Beneficiarios

Mis Beneficiarios >> Ayuda

Tipo de Beneficiario: Beneficiario transfronterizo

A / C Nombre del Beneficiario: 0200000301000030255

cuenta beneficiario: LIU XIAO YU

Recepción de divisas: Yuan Chino

Dirección del beneficiario: NO. 2 South Fuxingmen Road, Tianyin Mansion, Beijing, PRC, 100031

La ciudad del beneficiario: BEIJING

País/región del beneficiario: CHINA

Código SWIFT del banco receptor: ICBKCNBJBJM

Nombre del banco receptor: INDUSTRIAL AND COMMERCIAL BANK OF CHINA

Ciudad: BEIJING

País/región del banco recipiente: CHINA

Dirección del banco receptor:

El código SWIFT del banco intermediario: ICBKCAT2CLR

Nombre del banco intermediario: INDUSTRIAL AND COMMERCIAL BANK OF CHINA (CANADA)

Código del banco de liquidación/Número de cuenta:

Por favor pulse el botón "confirmar" del dispositivo electrónico de contraseña para conseguir la contraseña dinámica. Para asegurarse de que la contraseña dinámica es válida, por favor termine la transacción cuanto antes.

Por favor introduzca la contraseña dinámica: *****

Ingrese el código de verificación: 3fy7 3fy7

Confirmar Invertido


© ICBC MEXICO BANK Banca Corporativa. Reservados todos los derechos

3) El sistema le informará que el beneficiario se registró correctamente. Si se ha configurado la autorización multinivel, deberá esperar a que el usuario autorizado apruebe la operación.

> > Pagos > Mis Beneficiarios > Mis Beneficiarios

Mis Beneficiarios

>> Ayuda



Se ha presentado la orden con éxito!

Instrucción N °:AGA2501

Estado de tramitación:Procesamiento de éxito

Tipo de Beneficiario:Beneficiario transfronterizo

A / C Nombre del Beneficiario:0200000301000030255

cuenta benifecinario:LIU XIAO YU

Recepción de divisas:Yuan Chino

Dirección del beneficiario:NO. 2 South Fuxingmen Road,Tianyin Mansion,Beijing, PRC,100031

La ciudad del beneficiario:BEIJING

País/región del beneficiario:CHINA

Código SWIFT del banco receptor:ICBKCNBJBJM

Nombre del banco receptor:INDUSTRIAL AND COMMERCIAL BANK OF CHINA

Ciudad:BEIJING

País/región del banco recipiente:CHINA

Dirección del banco receptor:

El código SWIFT del banco intermediario:ICBKCAT2CLR

Nombre del banco intermediario:INDUSTRIAL AND COMMERCIAL BANK OF CHINA (C ANADA)

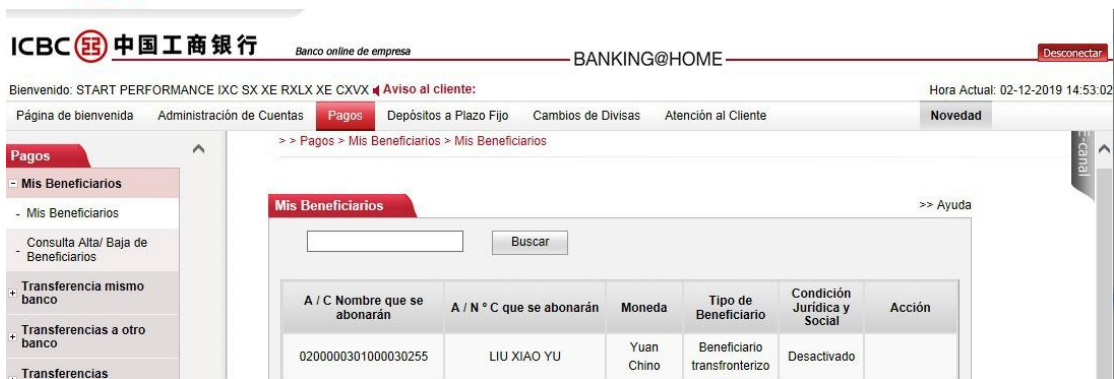
Código del banco de liquidación/Número de cuenta:

Guardar

Imprimir

Volver

Luego del registro, el estado del beneficiario será inactivo, deberá esperar 30 minutos hasta que el sistema procese la activación.



ICBC 中国工商银行 Banco online de empresa BANKING@HOME Desconectar

Bienvenido: START PERFORMANCE IXC SX XE RXLX XE CXVX **Aviso al cliente:** Hora Actual: 02-12-2019 14:53:02

Página de bienvenida Administración de Cuentas Pagos Depósitos a Plazo Fijo Cambios de Divisas Atención al Cliente Novedad

>> Pagos > Mis Beneficiarios > Mis Beneficiarios

Mis Beneficiarios >> Ayuda

Buscar

A / C Nombre que se abonarán	A / N * C que se abonarán	Moneda	Tipo de Beneficiario	Condición Jurídica y Social	Acción
0200000301000030255	LIU XIAO YU	Yuan Chino	Beneficiario transfronterizo	Desactivado	

4) Una vez activado el beneficiario, podrá realizar transferencias internacionales como se muestra en el menú a continuación. Puede seleccionar el beneficiario activado. La moneda del beneficiario puede ser CNY o el USD que haya registrado.



ICBC 中国工商银行 Banco online de empresa BANKING@HOME Desconectar

Bienvenido: START PERFORMANCE IXC SX XE RXLX XE CXVX **Aviso al cliente:** Hora Actual: 02-12-2019 14:54:29

Página de bienvenida Administración de Cuentas Pagos Depósitos a Plazo Fijo Cambios de Divisas Atención al Cliente Novedad

>> Pagos > Transferencias Internacionales > Presentar las instrucciones de pago

Presentar las instrucciones de pago >> Ayuda

☒ He leído y acepto [las condiciones de transferencias.](#)

Paso 1: Seleccionar la cuenta de envío de remesas

Ordenante Nombre: START PERFORMANCE IXC SX XE RXLX XE CXVX

Envío de remesas a A / A: 00100000124 CNY Demand Deposit

Moneda: Yuan Chino Balance útil: 500,998,867.13

Tel. del remitente:

Dirección del remitente: AVXNXDX XAXEX XE L*

Paso 2: Completar los detalles del beneficiario

A / C Nombre del Beneficiario: LIU XIAO YU

Cuenta del beneficiario: 0200000301000030255

Recepción de divisas: < >

Para lo anterior, deberá ingresar toda la información necesaria en el sistema y luego hacer clic en “Confirmar” .



> > Pagos > Transferencias Internacionales > Presentar las instrucciones de pago

Presentar las instrucciones de pago

>> Ayuda

☒ He leído y acepto [las condiciones de transferencias.](#)

Paso 1: Seleccionar la cuenta de envío de remesas

Ordenante Nombre: START PERFORMANCE IXC SX XE RXLX XE CXVX ▼

Envío de remesas a A / A: 00100000124 CNY Demand Deposit ▼

Moneda: Yuan Chino ▼ Balance útil: 500,998,867.13

Tel. del remitente:

Dirección del remitente: AXEX XE LX XEXOXMA *

Paso 2: Completar los detalles del beneficiario

A / C Nombre del Beneficiario: XNXUXTXIXL AXD CXM *

Cuenta del beneficiario: 0001230712710000019

Recepción de divisas: CNY

Dirección del beneficiario: fafdsf

Ciudad del beneficiario: TORONYO

Paso 3: Completar los datos de Cantidad

Monto de remesas: CNY *

Envío de remesas a propósito: Entrada a mano ▼ *

Nombre de la empresa: START PERFORMANCE IXC SX XE RXLX XE CXVX ▼

Cuenta Tarifa de la carga: 00100000124 CNY Demand Deposit ▼

Moneda: Yuan Chino ▼

El sistema le solicitará que ingrese la contraseña dinámica del token y el código de verificación. Una vez completado el paso anterior, seleccione la opción "Confirmar" y la transacción será enviada correctamente.

> > Pagos > Transferencias Internacionales > Presentar las instrucciones de pago

Presentar las instrucciones de pago

>> Ayuda

Nombre del ordenante: START PERFORMANCE IXC SX XE RXLX XE CXVX
Envío de remesas a la cuenta: 00100000124
Moneda: Yuan Chino
Remitente número de teléfono:
Dirección del remitente: AVXNXDX XAXEX XE LX XEXOXMA
A / C Nombre del Beneficiario: XNXUXTXIXL AXD CXMXEXCXAX XAXK OX X
cuenta benifecinario: 0001230712710000019
Recepción de divisas: Yuan Chino
Dirección del beneficiario: fafdsf
La ciudad del beneficiario: TORONYO
País/región del beneficiario: CANADA
Código SWIFT del banco receptor: ICBKCAT2XXX
Nombre del banco receptor: INDUSTRIAL AND COMMERCIAL BANK OF CHINA (CANADA)
País/región del banco recipiente: CANADA
Ciudad: TORONTO
Dirección del banco receptor:
El código SWIFT del banco intermediario: ICBKCAT2CLR
Nombre del banco intermediario: INDUSTRIAL AND COMMERCIAL BANK OF CHINA (CANADA)
La cuenta del banco de liquidación/banco de liquidación: ICBKCAT2CLR
Teléfono del beneficiario:
Referencia:
Cantidad: CNY 10.00
Envío de remesas a fin: service
Nombre de la empresa: START PERFORMANCE IXC SX XE RXLX XE CXVX
cuenta de pago por comisión de envío: 00100000124
Moneda: Yuan Chino
Los gastos bancarios: CNY 234.02
Impuestos: CNY 37.44
Tarifa de envío de remesas - Ex. Tarifa: 1 Dolar Americano = 6.6862 Yuan Chino

Por favor introduzca en el "dispositivo electrónico de contraseña" **22000110.00**

El dibujo arriba incluye los 6 números al azar del número de cuenta del beneficiario y Cantidad, por favor chequéelo bien.

Por favor pulse el botón "confirmar" del dispositivo electrónico de contraseña para conseguir la contraseña dinámica. Para asegurarse de que la contraseña dinámica es válida, por favor termine la transacción cuanto antes.

Por favor introduzca la contraseña dinámica:

Ingrese el código de verificación: **4j ap**

Si se ha configurado la autorización multinivel, debe esperar a que el usuario autorizado apruebe la operación.

> > Pagos > Transferencias Internacionales > Presentar las instrucciones de pago

Presentar las instrucciones de pago >> Ayuda

Instrucción espera de autorización! El número de serie de instrucciones es ACC112287 Haga clic para ver e imprimir [Consulta orden de pago](#) consultar e imprimir la instrucción

5.5 Remesas masivas transfronterizas

1) Primero, tras registrar y activar la cuenta del destinatario de remesas transfronterizas, haga clic en "Remesas SWIFT masivas" - "Enviar instrucción de remesa SWIFT masiva", haga clic en el enlace azul "aquí" para descargar la plantilla, introduzca la información de la plantilla, cárguela e indique el número total de transacciones en la página. Verifique mediante un generador de contraseñas o un token de software. Si dispone de un ID de revisión, el usuario con dicho ID puede iniciar sesión en la banca en línea, buscar la instrucción a revisar en "Remesas SWIFT masivas" - "Gestión de instrucciones de remesas SWIFT masivas" y, a continuación, revisarla.

Página de bienvenida Administración de Cuentas **Pagos** Depósitos a Plazo Fijo Atención al Cliente Cuenta nómina Cambios de Divisas **Novedad**

> > Pagos > Transferencias por SWIFT en lote > Entregar el orden de transferencias por SWIFT en lote

Entregar el orden de transferencias por SWIFT en lote >> Ayuda

Cargar: No file chosen

Total de la transacción:

Para modelo de archivo de Excel, por favor haga clic [la herramienta para subir archivos_haga clic aquí](#).

2) A continuación se muestra una captura de pantalla de la plantilla descargada. Notas

Propiedad de Industrial and Commercial Bank of China México, S.A., Institución de Banca Múltiple.

importantes para completar el formulario: Las fechas deben tener el formato “Año-Mes-Día”, con números que comienzan en 1. Introduzca su número de cuenta de 11 dígitos en USD o RMB para la remesa. La moneda de la remesa debe coincidir con la moneda del destinatario registrado. El nombre del destinatario debe tener las mismas mayúsculas y minúsculas que el nombre del destinatario registrado y activado para la transferencia transfronteriza. El número de cuenta del destinatario debe coincidir con el número de cuenta del destinatario registrado. La moneda, la dirección, la ciudad y el país del destinatario deben coincidir exactamente con la información registrada. El código SWIFT del banco del destinatario y el del banco intermediario deben coincidir con la información del destinatario registrado. Introduzca los comentarios. Seleccione el historial comercial en la lista desplegable. Introduzca manualmente el propósito de la remesa. La cuenta para la comisión de la remesa puede ser la misma que la cuenta de la columna B o una cuenta en una moneda diferente. Para el pago de la comisión de la remesa, puede seleccionar “OUR” o “Comisión de Remesa Compartida “SHA” .

[illegible]

6. Intercambio de divisas

1) Vaya a la sección "Operaciones FX", haga clic en "Enviar órdenes FX" para abrir la página de transacciones. Marque la casilla "He leído y acepto el acuerdo de operaciones FX" y seleccione la cuenta y la divisa de venta, y la cuenta y la divisa de compra. Introduzca el importe de la compra o venta; la página mostrará automáticamente el importe de la otra divisa y el tipo de cambio en tiempo real.

Welcome Page Manage A/C Payments Fixed Deposit Customer Services Agency distribution of wages **FX Trade** NEW

>> FX Trade > Submit FX Trade orders

Submit FX Trade orders >> Help

☐ I have read and agree with the [FX trading agreement](#)

Company Name: [Redacted]
Registered Account: [Redacted] MXN Demand Deposit
Sell Currency: Mexican Peso Usable Balance: [Redacted]

Company Name: [Redacted]
Registered Account: [Redacted]
Buy Currency: Mexican Peso

Exchange rate type: Real-time exchange rate

Real-time exchange rate:
Amount: ☒ Amount Sold MXN
☐ Amount Bought MXN

Submit Cancel

Welcome Page Manage A/C Payments Fixed Deposit Customer Services Agency distribution of wages **FX Trade** NEW

>> FX Trade > Submit FX Trade orders

Submit FX Trade orders >> Help

☒ I have read and agree with the [FX trading agreement](#)

Company Name: [Redacted]
Registered Account: [Redacted] MXN Demand Deposit
Sell Currency: Mexican Peso Usable Balance: [Redacted]

Company Name: [Redacted]
Registered Account: [Redacted] CNY Demand Deposit
Buy Currency: CNY

Exchange rate type: Real-time exchange rate

Real-time exchange rate:
1 CNY = 2.8199 Mexican Peso The exchange rate is reference exchange rate. Real-time trading exchange rate shall prevail

Amount: ☒ Amount Sold 10,000.00 MXN
☐ Amount Bought 3,546.23 CNY The buy amount is for reference

Submit Cancel

2) Tras ingresar la cantidad que desea comprar o vender, haga clic en "Enviar" y la página mostrará la contraseña de verificación del token físico o haga clic en "Aquí" para ver el código QR del token virtual. Tras la verificación, haga clic en "Confirmar" para confirmar la transacción.

Welcome Page Manage A/C Payments Fixed Deposit Customer Services Agency distribution of wages **FX Trade**

>> FX Trade > Submit FX Trade orders

Submit FX Trade orders >> Help

Company Name: [Redacted]
Registered Account: [Redacted]
Sell Currency: Mexican Peso

Company Name: [Redacted]
Registered Account: [Redacted]
Buy Currency: CNY

Exchange rate type: Real-time exchange rate

Real-time exchange rate:
1 CNY = 2.8199 Mexican Peso The exchange rate is reference exchange rate. Real-time trading exchange rate shall prevail

Amount Sold: 10,000.00 MXN
Amount Bought: 3,546.23 CNY The buy amount is for reference

Please enter the following numbers on your Token: **100116100**

The above picture includes 6 digits random number from payee account and Amount, please check it carefully.
Please press [OK] on the token and finish the transaction as quickly as you can before timeout.

Dynamic Password:

Enter Verification Code: **dk14**

Confirm Back

激活 Winc
转到“设置”以

3) El autorizador debe acceder a la banca en línea para hacer clic en “Consultar órdenes FX” para verificar las transacciones que están pendientes de ser aprobadas.

FX Trade

Welcome Page

Manage A/C

Payments

Fixed Deposit

Customer Services

Agency distribution of wages

NEW

FX Trade

>> FX Trade > Query FX Trade orders

Query FX Trade orders

>> Help

Date: 02-12-2024 - 02-01-2025

Inquiry

Cancel

Instruction No.	ID of Submit Person	Submit On	Exchange Rate	Sell Currency	Amount Sold	Buy Currency	Amount Bought	Instruction Status
AGE3	████████ c.8012	31-12-2024 09:48:26	2.8404	Mexican Peso	1.00	CNY	0.35	Instruction failed
AGE4	████████ c.8012	02-01-2025 09:53:55	2.8236	Mexican Peso	1.00	CNY	0.35	Instruction succeeded
AGE5	████████ c.8012	02-01-2025 10:13:01	2.8055	CNY	0.35	Mexican Peso	0.98	Wait for authorization

El autorizador debe hacer clic en "Aprobar operación de divisas" para aprobar las transacciones pendientes. El proceso de verificación es el mismo que el de envío.

FX Trade

Welcome Page

Manage A/C

Payments

Fixed Deposit

Customer Services

Agency distribution of wages

NEW

FX Trade

Query FX Trade orders

Approving FX Trade

>> FX Trade > Approving FX Trade

Approving FX Trade

>> Help

Instruction No.: AGE5

Instruction Status: Wait for authorization

Company Name: [REDACTED]

Registered Account: [REDACTED]

Sell Currency: CNY

Company Name: [REDACTED]

Registered Account: [REDACTED]

Buy Currency: Mexican Peso

Exchange rate type: Real-time exchange rate

Real-time exchange rate: 1 CNY = 2.8055 Mexican Peso The exchange rate is reference exchange rate. Real-time trading exchange rate shall prevail

Amount Sold: 0.35 CNY

Amount Bought: 0.98 MXN The buy amount is for reference

ID of Submit Person: [REDACTED]:0012

Submit On: 02-01-2025 10:13:01

The instruction you submitted is shown as above, please confirm!

Approval

Rejection

Back

FX Trade

Welcome Page

Manage A/C

Payments

Fixed Deposit

Customer Services

Agency distribution of wages

NEW

FX Trade

- Query FX Trade orders

- Approving FX Trade

>> FX Trade > Approving FX Trade

Approving FX Trade

>> Help

Please enter the following numbers on your Token:
The above picture includes 6 digits random number from payee account and Amount, please check it carefully.
Please press [OK] on the token and finish the transaction as quickly as you can before timeout.

Dynamic Password:

Enter Verification Code:

Confirm

Back

FX Trade Welcome Page Manage A/C Payments Fixed Deposit Customer Services Agency distribution of wages NEW

>> FX Trade > Query FX Trade orders

Query FX Trade orders >> Help

Instruction No.: AGE4
 Instruction Status: Instruction succeeded
 Company Name: [REDACTED]
 Registered Account: [REDACTED]
 Sell Currency: Mexican Peso

Company Name: [REDACTED]
 Registered Account: [REDACTED]
 Buy Currency: CNY

Exchange rate type: Real-time exchange rate
 Real-time exchange rate: 1 CNY = 2.8236 Mexican Peso
 Amount Sold: 1.00 MXN
 Amount Bought: 0.35 CNY The buy amount is for reference
 ID of Submit Person: [REDACTED] c.0012
 Submit On: 02-01-2025 09:53:55
 Authorizer and authorization time: [REDACTED] 0012(02-01-2025 09:55:57):

Print Back

7. Depósito a plazo fijo

1) Haga clic en el menú “Depósito fijo” para verificar el saldo del depósito fijo haciendo clic en “Verificar depósito fijo”.

Welcome Page Manage A/C Payments Fixed Deposit Customer Services Agency distribution of wages FX Trade NEW

>> Fixed Deposit > Check Fixed Deposit

Check Fixed Deposit >> Help

Time deposit list of the Bank's accounts:

Account Type	Company Name	Account No.	Deposit Seq.	Account Status	Deposit Period	Maturity date	Balance	Action
Multi-Currency Time Deposit	[REDACTED]	[REDACTED]	-	-	-	-	-	

2) Haga clic en “Actual-2-Fijo” para depositar e dinero.

Welcome Page Manage A/C Payments **Fixed Deposit** Customer Services Agency distribution of wages FX Trade

Fixed Deposit

- Check Fixed Deposit
- Current-2-Fixed
- Change Instruction on Maturity
- Check Fixed Deposit Instruction
- Inquiry Time Deposit Movements

>> Fixed Deposit > Current-2-Fixed

Current-2-Fixed >> Help

From: [Redacted] ▼
 From Account: [Redacted] MXN Demand Deposit ▼
 Debit Currency: Mexican Peso ▼ Usable Balance: 4,566,035.41
 Deposit account No.: [Redacted] Multi-Currency Time Deposit ▼
 Currency Credited: Mexican Peso

☒ Withdrawal: MXN [Redacted]

Deposit Type: MXN Time Deposit - 1D

Reference Interest Rate: [Balance Enquiry](#)

Net interest for reference: Please click the To be inquired link behind the reference interest rate

Option upon maturity: ☐ Renew the principal plus the interest
☐ Renew principal, transfer interest to other account
☒ Transfer principal and interest to other account

Deposit account No.: [Redacted] MXN Demand Deposit ▼
 Currency: Mexican Peso ▼
 Remark: [Redacted]

[Submit] [Reset]

4) Para confirmar el pedido con el hard token o el soft token. Aquí está la muestra del soft token, haga clic en la palabra azul "Aquí" para abrir el código QR.

Welcome Page Manage A/C Payments **Fixed Deposit** Customer Services Agency distribution of wages FX Trade

> > Fixed Deposit > Current-2-Fixed

Current-2-Fixed >> Help

From: [REDACTED]

From Account: [REDACTED]

Currency: Mexican Peso

Deposit account No.: [REDACTED] Multi-Currency Time Deposit

Currency Credited: Mexican Peso

Deposit Type: MXN Time Deposit - 1D

Deposit Period: 1 Days

Interest Rate: 4.8200%

Net interest for reference: Mexican Peso 0.01

Deposit amount: MXN 100.00

Option upon maturity: Transfer principal and interest to other account

Deposit A/C: [REDACTED] MXN Demand Deposit

Currency: Mexican Peso

Remark:

Confirm Cancel

Welcome Page Manage A/C Payments **Fixed Deposit** Customer Services Agency distribution of wages FX Trade

> > Fixed Deposit > Current-2-Fixed

Current-2-Fixed >> Help

From: [REDACTED]

From Account: [REDACTED]

Currency: Mexican Peso

Deposit account No.: [REDACTED] Multi-Currency Time Deposit

Currency Credited: Mexican Peso

Deposit Type: MXN Time Deposit - 1D

Deposit Period: 1 Days

Interest Rate: 4.8200%

Net interest for reference: Mexican Peso 0.01

Deposit amount: MXN 100.00

Option upon maturity: Transfer principal and interest to other account

Deposit A/C: [REDACTED] MXN Demand Deposit

Currency: Mexican Peso

Remark:

Transaction No.: 202501150000001683

Count down: 108 seconds

Please use your ICBC corporate mobile app and pay attention to our notification, please double check transaction details then click "ok" to complete the verification.

If you did not receive the message pushed, please click [Here](#) Obtain QR Code

Welcome Page Manage A/C Payments **Fixed Deposit** Customer Services Agency distribution of wages FX Trade


>> Fixed Deposit > Current-2-Fixed

Current-2-Fixed

From: [REDACTED]
 From Account: [REDACTED]
 Currency: Mexican Peso
 Deposit account No.: [REDACTED] Multi-Currency Time Deposit
 Currency Credited: Mexican Peso
 Deposit Type: MXN Time Deposit - 1D
 Deposit Period: 1 Days
 Interest Rate: 4.8200%
 Net interest for reference: Mexican Peso 0.01
 Deposit amount: MXN 100.00
 Option upon maturity: Transfer principal and interest to other account
 Deposit A/C: [REDACTED] MXN Demand Deposit
 Currency: Mexican Peso
 Remark:

Transaction No.: 20250115000001084

Please use your IBCB corporate mobile app and scan the QR code, please double check transaction details then click "ok" to complete the verification.



Count down: 99 seconds

Abra la aplicación del Soft Token para escanear el código QR y finalizar la verificación.

Welcome Page Manage A/C Payments **Fixed Deposit** Customer Services Agency distribution of wages FX Trade

>> Fixed Deposit > Change Instruction on Maturity

Change instruction on Maturity

From: CAMARA DE REPRESENTACION EMPRESARIAL CHINA EN MEXICO, A.C. ▾
 Account Number: 00100001205 Multi-Currency Time Deposit ▾

Inquiry

Sorry, no data under the conditions.

>> Help

Welcome Page Manage A/C Payments **Fixed Deposit** Customer Services Agency distribution of wages FX Trade

>> Fixed Deposit > Check Fixed Deposit Instruction

Check Fixed Deposit Instruction

From: [REDACTED] ▾
 Instruction Type: Apply Term Deposit ▾
 Status: ☒ Pending for processing ☒ Successful ☒ Failed
☒ Starting and ending date: 01-08-2024 - 15-01-2025 ☐ Recently 5-day ▾

Inquiry

Transaction No.	ID of Submit Person	Submit On	Account No.	Deposit Seq.	Amount	Maturity Instruction:	Transaction Time	Processing status
ACA182505	[REDACTED] c: 5012	29-10-2024	00100001205	24	MXN 100.00	Transfer principal and interest to other account	29-10-2024	Instruction succeeded
ACA182803	[REDACTED] 8012	01-11-2024	00100001205	25	MXN 100.00	Transfer principal and interest to other account	01-11-2024	Instruction succeeded

Welcome Page Manage A/C Payments **Fixed Deposit** Customer Services Agency distribution of wages FX Trade NEW

>> Fixed Deposit > Inquiry Time Deposit Movements

Inquiry Time Deposit Movements >> Help

Company Name:

Account: Multi-Currency Time Deposit

Deposit Seq:

☒ Date: 15-01-2024 - 15-01-2025 ☐ Recently 5-day

Please select detail file format: EXCEL (.csv)

8. Distribución de salarios por agencia

1) Primero haga clic en “Autogestión de cuenta de pago” para abrir la cuenta.

Welcome Page Manage A/C Payments Fixed Deposit **Agency distribution of wages** Customer Services FX Trade

>> Agency distribution of wages > Self-management on payment account

Agency distribution of wages >> Help

Self-management on payment account

The following accounts have been set as payment account, please select the account(s) to be deleted:

No matched account

The following accounts have not been set as payment account, please select the account(s) to be set as payment account:

<input type="checkbox"/> Choose All	Name of branch institution	Account No.	Currency	Account Type	Account Status
<input checked="" type="checkbox"/>	[Redacted]	[Redacted]	Mexican Peso	Current Account	Normal
<input type="checkbox"/>	[Redacted]	[Redacted]	CNY	Current Account	Normal

2) Haga clic en “Enviar” para finalizar la verificación mediante Hard Token o Soft Token.

Welcome Page Manage A/C Payments Fixed Deposit Customer Services **Agency distribution of wages** FX Trade

Agency distribution of wages

- Self-management on payment account
- Submit the instruction of agency distribution of wages
- Inquire the instruction

Self-management on payment account >> Help

Confirmation of adding account for wage payment as an agent of internet banking of Industrial and Commercial Bank of China

Party A: [REDACTED]

Party B: Industrial and Commercial Bank of China

Name of branch institution	Account No.	Currency	Account Type	Account Status
[REDACTED]	[REDACTED]	Mexican Peso	Current Account	Normal

Transaction No.: 202501150000001681 **Count down: 112 seconds**

Please use your ICBC corporate mobile app and pay attention to our notification, please double check transaction details then click "ok" to complete the verification.

If you did not receive the message pushed, please click [Here](#) Obtain QR Code

Confirm Cancel

3) Al hacer clic en "Enviar instrucción de nómina", se muestran cuatro tipos de pago de nómina: Pago de nómina estándar, Pago de nómina con acceso separado, Pago de nómina en RMB y Pago de nómina en RMB con acceso separado. El Pago de nómina estándar implica que el personal de finanzas envíe una instrucción de pago de nómina por lotes, la cual es autorizada y revisada por personal autorizado antes de su desembolso. El Pago de nómina con acceso separado implica que el departamento de recursos humanos de la empresa envíe una instrucción con los detalles de la nómina, la cual es autorizada y revisada por personal de finanzas antes de su desembolso. Durante este proceso, recursos humanos puede ver los detalles de la nómina, pero los auditores financieros solo pueden ver el monto total, no los detalles. El Pago de nómina en RMB es un servicio que ofrece ICBC México a las empresas, permitiendo el pago directo de nómina en RMB a las cuentas bancarias nacionales de los empleados. También se conoce como Nómina Electrónica Transfronteriza. El desembolso de nómina en RMB con acceso separado implica que el departamento de RR. HH. de la empresa envíe una instrucción con los detalles de la nómina, la cual es autorizada y revisada por el personal de finanzas antes de que la nómina en RMB se deposite directamente en cuentas bancarias nacionales. Durante este proceso, RR. HH. puede ver los detalles de la nómina, pero los auditores financieros solo pueden ver el monto total, no los detalles.

Welcome Page
Manage A/C
Payments
Fixed Deposit
Customer Services
Agency distribution of wages
FX Trade
NEW

Agency distribution of wages
Self-management on payment account
Submit the instruction of agency distribution of wages
Inquire the instruction

> > Agency distribution of wages > Submit the instruction of agency distribution of wages

Submit the instruction of agency distribution of wages

Seq.
Product name
Description
Action

1
General wage distribution as an agent
local payroll
[Submit](#)

2
Payroll Service with Separate Authority
Authority Separation of Payroll
[Submit Payment Instruction](#)

3
RMB agency payroll payment
International Payroll in CNY
[Submit](#)

4
Authority separation of payroll in CNY
[Submit Payment Instruction](#)

4) El siguiente ejemplo utiliza el procesamiento de nóminas habitual. Haga clic en el botón "Enviar" para abrir la página de envío de instrucciones. Haga clic en "Descargar" para descargar la plantilla de nómina (haga clic en la plantilla de nómina para transferencia interbancaria local).

Welcome Page

Manage A/C

Payments

Fixed Deposit

Customer Services

Agency distribution of wages

FX Trade

Agency distribution of wages

Self-management on payment account

Submit the instruction of agency distribution of wages

Inquire the instruction

> > Agency distribution of wages > Submit the instruction of agency distribution of wages

Submit the instruction of agency distribution of wages

>> Help

Cut-off time of Payroll Service is 6:30. Please submit and authorize the transaction before the cut-off time. Otherwise, it will be processed in the next business day. Sorry for the inconvenience brought to you.

Name of branch institution: *

Payer account number: *

Payment currency: *

Ordering Customer Address: *

Payment date: *

Payment usage: *

Upload files: *

Payroll Template of International Transfer [Download](#)

Payroll Template of Interbank Transfer [Download](#)

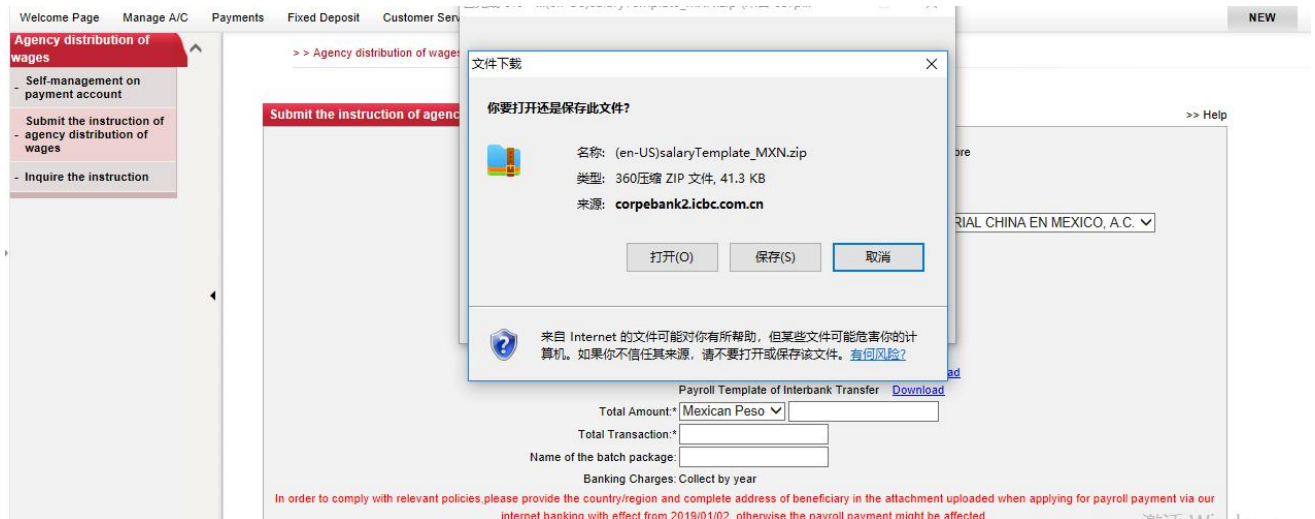
Total Amount: *

Total Transaction: *

Name of the batch package:

Banking Charges: Collect by year

In order to comply with relevant policies, please provide the country/region and complete address of beneficiary in the attachment uploaded when applying for payroll payment via our internet banking with effect from 2019/01/02, otherwise the payroll payment might be affected.



4.1) Abra la plantilla e introduzca la información del beneficiario según los requisitos de cada columna (haga clic en el punto rojo para ver los campos obligatorios). El número máximo de transacciones por columna es de 5000. Tenga en cuenta que el importe total y el número total de transacciones en la tabla deben coincidir con los datos registrados.

	A	B	C	D	E	F	G	H	I	J
1	请勿修改标题部分，特别是[]中的标示，以免造成交易失败。									
2										
3	#Title									
4	文件版本号[r1]	总笔数[t2]total transaction number	总金额[t3]total amount	币种[t4]currency type	工资文件所属地区[r5]					
5	2.1	1	0.10	MXN	中国工商银行股份有限公司工银盛通安分行.6012					
6										
7	#Data									
8	顺序号[R1]serial number	收款人姓名[R3]receiver name	收款账户类型[R36]CLABE account	收款账户[R4]receiver account number	转入金额[R10]amount money	收款人 RFC[R37]receiver RFC number	增值税[R38] VAT TAX AMOUNT	附言[R39]postscript	央行数字摘要[R40]baxico digital SUMMARY	备注[R11]remark
9	1	ehruonjkkk	CLABE	223849589443334341	10,000.00	sfdfsd	121.00	fee	TAX	110
10		fhjdhdfkfnnd	CLABE	211238989898924440	2,800,000.00	fdfdsd	24.00	fee	TAX	121
11										
12										
13										
14										
15										
16										
17										
18										
19										
20										
21										
22										

4.2) Para cargar la plantilla finalizada al sistema, complete el importe total y el número total de transacciones, y seleccione el día de pago. El sistema procesará y finalizará la transferencia en el día T+1.

Welcome Page Manage A/C Payments Fixed Deposit Customer Services **Agency distribution of wages** FX Trade

Agency distribution of wages

- Self-management on payment account
- Submit the instruction of agency distribution of wages
- Inquire the instruction

Submit the instruction of agency distribution of wages >> Help

Cut-off time of Payroll Service is 6:30. Please submit and authorize the transaction before the cut-off time. Otherwise, it will be processed in the next business day. Sorry for the inconvenience brought to you.

Name of branch institution: * [dropdown]
Payer account number: * [dropdown] MXN Demand Deposit
Payment currency: * Mexican Peso
Ordering Customer Address: * [dropdown]
Payment date: * 15-01-2025 (DD-MM-YYYY)
Payment usage: * Payroll service
Upload files: * C:\Users\Administrator\ID...
Payroll Template of International Transfer [Download](#)
Payroll Template of Interbank Transfer [Download](#)
Total Amount: * Mexican Peso 2,040,000.00
Total Transaction: * [dropdown]
Name of the batch package: 001
Banking Charges: Collect by year

In order to comply with relevant policies, please provide the country/region and complete address of beneficiary in the attachment uploaded when applying for payroll payment via our internet banking with effect from 2019/01/02, otherwise the payroll payment might be affected.

[Submit](#) [Back](#)

Haciendo clic en “Consultar instrucción” podrá comprobar el progreso de la transferencia.

Welcome Page Manage A/C Payments Fixed Deposit Customer Services **Agency distribution of wages** FX Trade **NEW**

>> Agency distribution of wages > Inquire the instruction

Inquire the instruction >> Help

Instruction Type: * Payroll instruction
Processing status: * ☒ The transaction is successful. ☒ Transaction Failed ☒ Wait for authorization ☒ Wait for bank's processing
Start and end dates: * 14-12-2024 - 14-01-2025

[Inquiry](#)

5) El siguiente es un procedimiento para el procesamiento autorizado de nóminas con permisos separados. El departamento de HR envía la información de inicio de sesión del usuario necesaria a través de la banca en línea, hace clic en el botón "Procesamiento de nóminas" - "Enviar instrucción de procesamiento de nóminas" para abrir la página de envío de instrucciones y selecciona "Enviar detalles de nómina".

Página de bienvenida Administración de Cuentas Pagos Depósitos a Plazo Fijo Atención al Cliente **Cuenta nómina** Cambios de Divisas **Novedad**

Cuenta nómina

- Auto-gestión de cuentas de pago
- Presentada el orden de la cuenta nómina
- consulta operación

>> Cuenta nómina > Presentada el orden de la cuenta nómina

Presentada el orden de la cuenta nómina >> Ayuda

Ss.	Nombre del producto	Negocios	Acción
1	Ordenar nombre de los salarios	salario	Enviar
2	Permisos para las nóminas	Autoridad separada de la nómina	Envíe información de pago
3	Nómina en RMB	E-Pago Global	Enviar
4		E-Pago Global	Envíe información de pago

5.1) Haz clic para descargar la plantilla local de remesas interbancarias y nóminas.
Propiedad de Industrial and Commercial Bank of China México, S.A., Institución de Banca Múltiple.

Edita la plantilla y súbela, indicando el importe total y el número total de transacciones. Puedes dejar en blanco el nombre del paquete de lotes.

The screenshots show the 'Presentada el orden de la cuenta nómina' form in the 'Administración de Cuentas' section. The form includes fields for 'Subir archivos', 'Importe total', 'Total de la transacción', 'Nombre de envío por lote', and 'Los gastos bancarios: Cuota anual'. It also features links for 'Formato de Nómina Interbancario' and 'Formato de Nómina Internacional'. The third screenshot shows a confirmation message: 'La transacción es correcta' and a 'Terminar' button.

5.2) Instrucciones para completar la plantilla: Debe indicar el número total de transacciones y el importe total. Seleccione MXN para la ponderación. Ordene el número de secuencia de 1 hacia abajo. El nombre del beneficiario debe coincidir exactamente con el nombre del beneficiario registrado. Introduzca CLABE como tipo de cuenta del beneficiario. La información de la cuenta y el RFC del beneficiario deben coincidir con la información del beneficiario registrado. Deje en blanco la columna del IVA. Deje en blanco el campo de observaciones o introdúzcalo en inglés. Deje en blanco el resumen digital del banco central. Puede dejar en blanco el campo de observaciones o introducir letras y números en inglés.

B20	A	B	C	D	E	F	G	H	I	J
1	Nota: No modificar los nombres de los campos. La transacción fracasará si estos fueron cambiados.									
2										
3	#Title									
4	Version no. [T1]	Número total de transacciones [T2]	Monto total [T3]	Moneda [T4]	El Sucursal de Banco [T5]					
5	2.1				Industrial and Commercial Bank of China México, S.A., Institución de Banca Múltiple, 6012					
6										
7	#Data									
8	Secuencia no. [R1]	NOMBRE DEL BENEFICIARIO [R3]	Tipo de Cuenta Beneficiario [R36]	Cuenta del beneficiario [R4]	Monto a transferir [R10]	RFC o CURP del beneficiario [R37]	Importe del IVA [R38]	Concepto del Pago [R39]	Referencia Numérica [R40]	Correo electrónico del Comentario [R11]
9										
10										
11										
12										
13										
14										
15										
16										
17										
18										
19										
20										
21										
22										

5.3) Después de que el usuario de HR. envíe la instrucción, espere unos minutos y luego verifique su estado en "Consultar instrucción". Si la verificación falla, significa que algunos campos de la plantilla no coinciden con la información del beneficiario registrado. Debe modificarse y volver a enviarse. Si hay un usuario de HR. encargado de la revisión, este deberá iniciar sesión en la banca en línea para revisarla. Si la autorización está pendiente, el usuario de HR. también deberá iniciar sesión en la banca en línea.

La imagen a continuación muestra el sistema verificando los datos.

The screenshot shows the 'consulta operación' (consult operation) screen. It displays a table with transaction details. The transaction is in a pending state, indicated by the 'Estado' column showing 'Espera a que el procesamiento del banco' (Waiting for bank processing).

Número de lote	Nombre del paquete de lotes	Presentar identificación de la persona	Presentar en	Cantidad Total	Total de transacciones	Tipo de instrucción	Instrucción Estado	Información de bancos relacionados	Cuentas de crédito de pago	Acción	Transferencias fallidas
ADK205348		c. 6012	05-11-2025 22:58:25	MXN 2.00	2	Instrucciones detallada de la nómina	Espera a que el procesamiento del banco		-		0

La imagen que aparece a continuación muestra la verificación exitosa después de unos minutos, lo que indica que está pendiente de revisión por parte del usuario de HR.

The screenshot shows the 'consulta operación' (consult operation) screen after a successful verification. The transaction status has changed to 'En espera de autorización' (Waiting for authorization), which is highlighted with a red box.

Número de lote	Nombre del paquete de lotes	Presentar identificación de la persona	Presentar en	Cantidad Total	Total de transacciones	Tipo de instrucción	Instrucción Estado	Información de bancos relacionados	Cuentas de crédito de pago	Acción	Transferencias fallidas
ADK205348		c. 6012	05-11-2025 23:00:16	MXN 2.00	2	Instrucciones detallada de la nómina	En espera de autorización		-	Ver detalles	0

5.4) El revisor de HR. accede a la banca en línea, va a "Pago de nómina" - "Instrucciones de aprobación", busca la instrucción que debe autorizar, hace clic en "Aprobar" y completa la autorización mediante un generador de contraseñas o un token de software. La instrucción se envía entonces a la cuenta bancaria en línea del responsable de finanzas que la presentó.

Administración de Cuentas

Cuenta nómina > Instrucciones aprobadas

Valido entre: 05-10-2025 - 05-11-2025

Tipo de instrucción: Instrucciones detallada de la nómina

Consultar

Los resultados solicitados son los siguientes:

Número de lote	Nombre del paquete de lotes	Enviar por (ID)	Presentar en	Cantidad Total	Total de transacciones	Tipo de instrucción	Instrucción Estado	Cuentas de crédito de pago	Acción	Transferencias fallidas
ADK209348		c.6012	05-11-2025 23:00:16	MXN 2.00	2	Instrucciones detallada de la nómina	En espera de autorización	-	Aprobado	0

Imprimir

Terminar

5.5) El personal con permisos para realizar envíos financieros puede acceder al sistema de banca en línea en "Desembolso de nómina" - "Enviar instrucción de desembolso de nómina" y luego hacer clic en "Enviar información de pago" en el elemento "Desembolso de nómina con permisos separados" para ingresar a la interfaz de revisión de instrucciones.

Página de bienvenida Administración de Cuentas Pagos Depósitos a Plazo Fijo Atención al Cliente Cuenta nómina Cambios de Divisas

Cuenta nómina > Presentada el orden de la cuenta nómina

Presentada el orden de la cuenta nómina

Ss.	Nombre del producto	Negocios	Acción
1	Ordenar nombre de los salarios	salario	Enviar
2	Permisos para las nóminas	Autoridad separada de la nómina	Envíe información de pago
3	Nómina en RMS	E-Pago Global	Enviar
4		E-Pago Global	Envíe información de pago

Una vez encontrada la instrucción, aparece un mensaje indicando que el personal de finanzas debe enviar la instrucción de pago. Haga clic en "Pagar" y el personal de finanzas enviará la instrucción.

Página de bienvenida Administración de Cuentas Pagos Depósitos a Plazo Fijo Atención al Cliente **Cuenta nómina** Cambios de Divisas Novedad

>> Cuenta nómina > Presentada el orden de la cuenta nómina

Presentada el orden de la cuenta nómina >> Ayuda

Consulta Detalles:

Puesta en marcha y la fecha de finalización: 05-10-2025 05-11-2025

Número de lote	Nombre del pedido	Enviar por (ID)	Presentar en	Cantidad Total	Total de transacciones	Instrucción Estado	Cuentas de crédito de pago	Acción	Transferencias fallidas
ADK209348		5012	05-11-2025 22:58:25	MXN 2.00	2	Espera al pago de contabilidad	Resumen de facturación	Pago	0

5.6) En esta página, el personal financiero solo puede hacer clic en "Enviar" y no tiene acceso a los detalles de ingresos de los empleados. Tras el envío, se envía una orden al personal de revisión financiera mediante un generador de contraseñas o un token de software.

Página de bienvenida Administración de Cuentas Pagos Depósitos a Plazo Fijo Atención al Cliente **Cuenta nómina** Cambios de Divisas Novedad

>> Cuenta nómina > Presentada el orden de la cuenta nómina

Presentada el orden de la cuenta nómina >> Ayuda

Acceptamos la orden de pago del mismo día de nóminas hasta las 18:30 cada día. Por favor haga la orden y apruébela antes de esa hora. Si sobrepasa esa hora, vamos a procesarla al siguiente día comercial. Perdona por las molestias.

pagar o no pagar: SI

Nombre de sucursal: [Campo de texto]

Cuenta de pago: 00100001163 MXN Demand Deposit

Moneda de pago: Peso Mexicano

Solicitud de Dirección del cliente: [Campo de texto]

Periodo de pago: 06-11-2025 (DD-MM-YYYY)

Modo de pago: Salario domiciliado

Nombre del archivo: (zh-CN)salaryTemplate_MXN-HR.xls

Importe total: MXN 2.00

Total de la transacción: 2

Nombre de envío por lote: [Campo de texto]

lote número: ADK209348

Los gastos bancarios: Cuota anual

Por las normas regulatorias correspondientes, a partir del 2 de enero de 2019 cuando realiza el pago de las nóminas en la banca online, debe usted poner el país y la dirección completa del beneficiario para las transferencias internacionales. En caso contrario, es posible que se rechace el pago relacionado.

Página de bienvenida Administración de Cuentas Pagos Depósitos a Plazo Fijo Atención al Cliente **Cuenta nómina** Cambios de Divisas Novedad

>> Cuenta nómina > Presentada el orden de la cuenta nómina

Presentada el orden de la cuenta nómina >> Ayuda

pagar o no pagar: SI

Nombre de sucursal: [Campo de texto], A.C.

Cuenta de Pago N°: 00100001163

Moneda de pago: Peso Mexicano

Solicitud de Dirección del cliente: [Campo de texto] 06500

Periodo de pago: 06-11-2025

Modo de pago: Salario domiciliado

Nombre del archivo: (zh-CN)salaryTemplate_MXN-HR.xls

Importe total: MXN 2.00

Total de la transacción: 2

Nombre de envío por lote: [Campo de texto]

lote número: ADK209348

Los gastos bancarios: Cuota anual

Por favor pulse el botón "confirmar" del dispositivo electrónico de contraseña para conseguir la contraseña dinámica. Para asegurarse de que la contraseña dinámica es válida, por favor termine la transacción cuanto antes.


Por favor introduzca la contraseña dinámica: [Campo de texto]

Ingrese el código de verificación: 6 e 4

Página de bienvenida Administración de Cuentas Pagos Depósitos a Plazo Fijo Atención al Cliente **Cuenta nómina** Cambios de Divisas Novedad

>> Cuenta nómina > Presentada el orden de la cuenta nómina

Presentada el orden de la cuenta nómina >> Ayuda

 **La transacción es correcta**

Su lote ADK209348 Se ha presentado su orden de pago de salarios, haga el favor de consultar el estado circunstancial del orden.

5.7) El revisor financiero accede al sistema de banca en línea en "Pago de nómina" - "Instrucciones de aprobación", selecciona "Instrucción de información de pago" como tipo de instrucción, localiza la instrucción, la revisa y luego emite la nómina el siguiente

Propiedad de Industrial and Commercial Bank of China México, S.A., Institución de Banca Múltiple.

día hábil después de la revisión.

Cambios de Divisas Página de bienvenida Administración de Cuentas Pagos Depósitos a Plazo Fijo Atención al Cliente **Cuenta nómina** Novedad

Cuenta nómina

- instrucciones aprobadas
- consulta operación

>> Cuenta nómina > Instrucciones aprobadas

Instrucciones aprobadas >> Ayuda

Válido entre: 05-10-2025 - 05-11-2025

Tipo de instrucción: Instrucciones para la orden de nómina

Información de órdenes de pago

Nómina en RMB

Instrucción de información de pago de nómina en RMB

Establecer las instrucciones de pago en la cuenta.

Cambios de Divisas Página de bienvenida Administración de Cuentas Pagos Depósitos a Plazo Fijo Atención al Cliente **Cuenta nómina**

Cuenta nómina

- instrucciones aprobadas
- consulta operación

Instrucciones aprobadas >> Ayuda

pagar o no pagar: SI

Nombre de la cucursal: [REDACTED]

Pago A. C. / N: 00100001163

Pago en moneda: Peso Mexicano

Solicitud de Dirección del cliente: [REDACTED]

Periodo de pago: 06-11-2025

Motivo de pago: Salario domiciliado

Nombre de archivo: (zh-CN)salaryTemplate_M00NHR.xls

Cantidad Total: MXN 2.00

Total de transacciones: 2

Nombre del paquete de lotes:

Los gastos bancarios: Cuota anual

Número de lote: ADK209348

Tipo de instrucción: Información de órdenes de pago


Instrucción Estado: En espera de autorización

Enviar por (ID): 6012

Presentar en: 05-11-2025 23:13:18

Por favor pulse el botón "confirmar" del dispositivo electrónico de contraseña para conseguir la contraseña dinámica. Para asegurarse de que la contraseña dinámica es válida, por favor termine la transacción cuanto antes.

Por favor introduzca la contraseña dinámica: [REDACTED]

Ingrese el código de verificación: [REDACTED] 

Aprobación Se niega a contestar Volver

9. Servicio al cliente

En este menú puede consultar registros de operaciones, modificar la información del cliente y la contraseña, también configurar el monto límite de operación.

9.1 Transferencia de archivos en formato libre

Los clientes pueden completar la solicitud de envío de documentos de pago de impuestos mediante las siguientes funciones:

1) Haga clic en el módulo de envío "Intercambio de información en formato libre" en "Atención al Cliente" y cargue el formulario de solicitud comercial y la línea de captura de pago de impuestos. Ingrese el título de la solicitud, seleccione el archivo adjunto, haga clic en "Enviar" y verifique la firma. Se admiten archivos en Excel, Word, ZIP y otros formatos, y el tamaño del archivo no debe superar los 20 MB.

The screenshot shows the ICBC Mexico online banking interface. The top navigation bar includes 'Welcome Page', 'Manage A/C', 'Payments', 'Fixed Deposit', 'Customer Services' (highlighted), 'Agency distribution of wages', and 'FX Trade'. A 'NEW' button is on the right. The left sidebar lists 'Personalized Settings' with options like 'Check - Change Company Details', 'Change Logon Password', 'Annual Fee - Internet Banking', 'Inquiry the Login/Logoff logs of E-banking', 'Inquiry the ID detail information', 'Token Management', 'Account data downloads', 'Information exchange with free format' (highlighted), 'Submission application', 'Withdrawal application', 'Order of inquiry of - submission/withdrawal application', 'Search Internet Banking', and 'Setup the Operation Limit'. The main content area shows the breadcrumb '> > Customer Services > Information exchange with free format > Submission application'. The 'Submission application' form has fields for 'Application title:', 'Date of submission: 15-01-2025', and 'Attachment:' with a '浏览...' (Browse) button. A 'Submit' button is at the bottom. A 'Transaction Tips' section below contains a confirmation message and a warning about virus scanning. The footer shows 'Customer Service: (+52)800-759-5588, Email: soporte@icbc.com.mx © ICBC MEXICO Corporate Online Banking. All rights reserved'.

2) Una vez enviada la solicitud, pero antes de que nuestro banco complete el procesamiento, puede retirar la solicitud enviada al ID de autorización. Haga clic en el enlace de retiro y podrá retirar su solicitud una vez que la firma sea verificada y aprobada por el ID de autorización (en caso de haber).

The screenshot shows the ICBC Mexico online banking interface. The top navigation bar is the same as the previous screenshot. The left sidebar is also the same. The main content area shows the breadcrumb '> > Customer Services > Information exchange with free format > Withdrawal application'. The 'Withdrawal application' form has a 'Date' field with a range from '02-01-2024' to '14-01-2025' and buttons for 'Inquiry' and 'Reset'. Below the form, a message states: 'No instruction under the given condition. Try again later or contact ICBC'. The footer is the same as the previous screenshot.

3) En la página de la lista de resultados de la consulta, haga clic en el nombre del archivo para descargar el archivo adjunto para verlo, haga clic en el número de instrucción para ingresar a la página de verificación de firma y la transacción se envía con éxito después de que la verificación de firma sea exitosa.

Welcome Page

Manage A/C

Payments

Fixed Deposit

Customer Services

Agency distribution of wages

FX Trade

NEW

Personalized Settings

Check - Change Company Details

Change Logon Password

Annual Fee - Internet Banking

Inquiry the Login/Logoff logs of E-banking

Inquiry the ID detail information

Token Management

Account data downloads

Information exchange with free format

Submission application

Withdrawal application

Order of inquiry of submission/withdrawal application

Search Internet Banking

Setup the Operation Limit

> > Customer Services > Information exchange with free format > Order of inquiry of submission/withdrawal application

Order of inquiry of submission/withdrawal application

>> Help

Instruction Status:

☒ Pending for processing
 ☒ Successful
 ☒ Failed

Date:

14-12-2024

-

14-01-2025

Instruction Type:

All

Inquiry

Reset

Una vez que nuestro banco complete el procesamiento, los clientes pueden utilizar la función de Servicio al Cliente - Descarga de Información de Cuenta para consultar y descargar el archivo del recibo.

Welcome Page

Manage A/C

Payments

Fixed Deposit

Customer Services

Agency distribution of wages

FX Trade

NEW

Customer Services

Security medium management

Inquiry on operating log

Personalized Settings

Check - Change Company Details

Change Logon Password

Annual Fee - Internet Banking

Inquiry the Login/Logoff logs of E-banking

Inquiry the ID detail information

Token Management

Account data downloads

Information exchange with free format

Search Internet Banking

Setup the Operation Limit

>> Customer Services > Account data downloads

Account data downloads

>> Help

Date: 09-01-2025 - 16-01-2025

Inquiry

Reset

Precauciones:

1. Asegúrese de usar inglés o español para el "Título de la solicitud" y el formulario de solicitud comercial.
2. Confirme que la fecha de pago y el número de cuenta de pago en la solicitud comercial sean correctos y que el monto del pago coincida con el monto del recibo de pago de impuestos.
3. Confirme que los artículos sujetos a impuestos estén en la lista adjunta.
4. Asegúrese de que la calidad de imagen de los archivos cargados sea nítida.
5. Si el documento de pago de impuestos vence el mismo día, envíelo antes de la 1:00 p. m., hora de México.

Propiedad de Industrial and Commercial Bank of China México, S.A., Institución de Banca Múltiple.

6. Primero, escanee los archivos cargados para asegurarse de que no tengan virus.

List of tax	payment types currently accepted by ICBC Mexico	List of tax	payment types currently accepted by ICBC Mexico
1	Pago Referenciado SAT	28	4047-COMISION DE AGUA POTABLE Y ALCANTARILLA
2	SIPARE/IMSS-INFONAVIT	29	3891-COMISION DE AGUA POTABLE Y ALCANTARILLAD
3	1045-IMPUESTO SOBRE NOMINA / SRIA, DE FINANZAS DEL GBO, DEL EDO DE J.	30	1277-COMISION DE AGUA Y ALCANTARILLADO DE SIS
4	1098-GOBIERNO DEL ESTADO DE TABASCO	31	99016-COMISION DE CUENCA DEL RIO CONCEPCION SO
5	4224-GOBIERNO DEL EDO DE BAJA CALIFORNIA	32	132936-COMISION DE ECOLOGIA Y DESARROLLO SUSTEN
6	3662-IMPUESTO SOBRE NOMINA (Nuevo Leon)	33	3617-COMISION EST SERVICIOS PUBLICOS MEXICALI
7	1057-GOBIERNO DEL ESTADO DE QUERETARO	34	3632-COMISION EST SERVICIOS PUBLICOS TIJUANA
8	1107-IMPUESTOS ESTATALES GOB ESTADO COLIMA	35	363-COMISION ESTATAL PARA LA REGULARIZACI
9	1112-SECRETARIA FINANZAS Y ADMON GOB GTO	36	1257-COMISION ESTATAL DE AGUAS
10	1074-TESORERIA DE LA CIUDAD DE MEXICO	37	2514-COMISION NACIONAL DEL AGUA
11	4710-GOBIERNO DE COAHUILA 10	38	1354-AGUA POTABLE ALCANTARILLADO Y SANEAMIENT
12	Research on SAR - ISSSTE	39	1794-AGUA Y SANEAMIENTO DEL MUNICIPIO DE TEP
13	1334-IMSS RECAUDACION RAP 14	40	99282-COM MUNICIPAL DE AGUA POTABLE Y ALCANTAR
14	1242-GOB EDO SAN LUIS POTOSI CONT GRAL EDO	41	1274-COMISION MPAL DE AGUA POTABLE Y ALCANTA
15	4710-GOBIERNO DE COAHUILA 10	42	4284-TOTAL PLAY TELECOMUNICACIONES SA DE CV
16	4711-GOBIERNO DE COAHUILA 11	43	4005-TOTAL PLAY TELECOMUNICACIONES SA DE CV
17	4224-GOBIERNO DEL EDO DE BAJA CALIFORNIA	44	4390-IZZI
18	1103-GOBIERNO DEL EDO LIBRE Y SOBERANO QR	45	4004-AT&T
19	3592-GOBIERNO DEL ESTADO DE BAJA CALIFORNIA	46	3311-3311 GAS NATURAL MEXICO SA DE CV 3311
20	1191-GOBIERNO DEL ESTADO DE CAMPECHE	47	3312-3312 GAS NATURAL MEXICO SA DE CV 3312
----	1957-GOBIERNO DEL ESTADO DE QUERETARO	48	3313-3313 GAS NATURAL MEXICO SA DE CV 3313
----	4737-GOBIERNO DEL ESTADO DE SAN LUIS POTOSI	49	3314-3314 GAS NATURAL MEXICO SA DE CV 3314
----	1098-GOBIERNO DEL ESTADO DE TABASCO	50	3315-3315 GAS NATURAL MEXICO SA DE CV 3315
----	3701-GOBIERNO DEL ESTADO DE TLAXCALA SRIA DE	51	3316-3316 COMERCIALIZADORA METROGAS SACV 3316
25	3218-GOBIERNO ESTADO DE DURANGO SRIA	52	3317-3317 GAS NATURAL MEXICO SA DE CV 3317
26	4756-GOBIERNO DEL ESTADO DE MORELOS	53	2021-TELMEX
27	2212-COMISION FEDERAL DE ELECTRICIDAD CFE	54	3251-CUENTA MAESTRA TELMEX

9.2 Operaciones de consulta

Puede consultar sus registros de operaciones desde este menú. Si detecta alguna actividad anormal, comuníquese con ICBC México lo antes posible..

ICBC 中国工商银行 Banco online de empresa BANKING@HOME Desconectar

Bienvenido: XTXR PXRXXMXNXE IXC SX XE RXLX XE [Aviso al cliente](#) Hora Actual: 15-08-2019 11:22:05

Página de bienvenida Administración de Cuentas Pagos Depósitos a Plazo Fijo Cambios de Divisas **Atención al Cliente** Novedad

Atención al Cliente

- Consultar diario operativo
- + Configuración personalizada
- Consulta y modifica datos de empresa
- Cambiar mi contraseña
- pagar la cuota anual de banca por Internet
- Consulta logs de Acceso E Banking
- Consultar información de ID
- + Administración Token
- Descargar datos de cuenta
- + Intercambio de información de forma libre
- Búsqueda en banco Internet
- + Alta Límite de Operación

>> Atención al Cliente > Consultar diario operativo

Consultar diario operativo >> Ayuda

Nombre de la columna de nivel I: Todos los
 Nombre de la columna de nivel II: Todos los
 Nombre de la columna de nivel III: Todos los
 Tipo de operación: Todos los
 Válido entre: 14-08-2019 - 15-08-2019

Consultar Recuperar

Ss.	Fecha	Tiempo	Nombre de la empresa	ID de inicio de sesión del usuario	Es el beneficiario es cliente?	Cantidad	Tipo de operación
1	15-08-2019	10:59:17	XTXR PXRXXMXNXE IXC SX XE RXLX XE	02150001.c.6012	Pagos-Mis Beneficiarios-Mis Beneficiarios	-	Descargar
2	15-08-2019	11:12:43	XTXR PXRXXMXNXE IXC SX XE RXLX XE	02150001.c.6012	Pagos-Mis Beneficiarios-Mis Beneficiarios	MXN	Enviar
3	15-08-2019	11:13:48	XTXR PXRXXMXNXE IXC SX XE RXLX XE	02150001.c.6012	Pagos-Mis Beneficiarios-Consulta Alta/ Baja de Beneficiarios	-	Consultar

© ICBC MEXICO BANK Banca Corporativa. Reservados todos los derechos

9.3 Configuración de información personal

Puede configurar el inicio rápido de la siguiente manera.



ICBC 中国工商银行 Banco online de empresa — BANKING@HOME — [Desconectar](#)

Bienvenido: TTXR PXRXOMXNXE IXC SX XE RXLX XE [Aviso al cliente](#) Hora Actual: 15-08-2019 11:22:20

[Página de bienvenida](#) [Administración de Cuentas](#) [Pagos](#) [Depósitos a Plazo Fijo](#) [Cambios de Divisas](#) [Atención al Cliente](#) [Novedad](#)

- Consultar diario operativo
- Configuración personalizada
- Personalizado del inicio de pagina
- Configura Lista Rápida
- Cerrar / mostrar mensaje de la pantalla
- Establecer el piel del fondo
- Consulta y modifica datos de empresa
- Cambiar mi contraseña
- pagar la cuota anual de banca por Internet
- Consulta logs de Acceso E Banking
- Consultar información de ID
+ Administración Token
- Descargar datos de cuenta
+ intercambio de información de forma libre
- Búsqueda en banco Internet
+ Alta Límite de Operación

> > Atención al Cliente > Configuración personalizada > Personalizado del inicio de pagina

Personalizado del inicio de pagina >> Ayuda

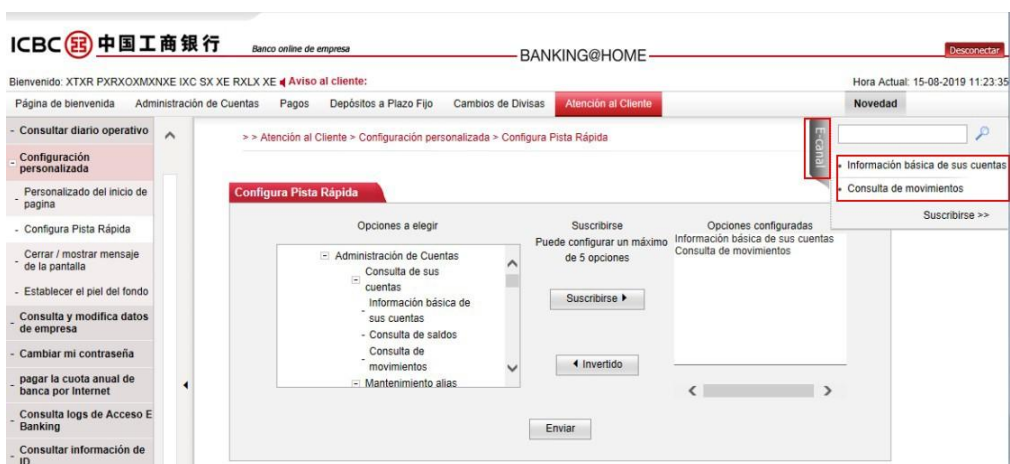
Puede elegir una de las siguientes páginas como principal de su Banca Online ICBC México:

☐ Página de bienvenida ☒ Administración de Cuentas ☐ Pagos
☐ Depósitos a Plazo Fijo ☐ Cambios de Divisas ☐ Atención al Cliente

© ICBC MEXICO BANK Banca Corporativa. Reservados todos los derechos



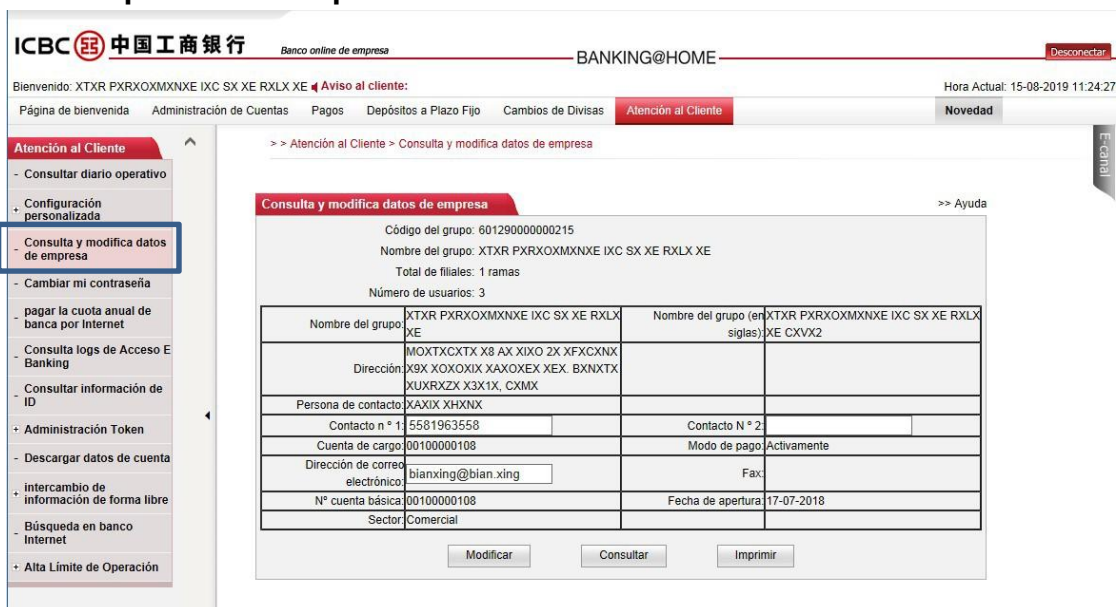
Después de configurarlo, puede encontrar el menú en el lado derecho.



9.4 Modificar información

En el apartado “Consulta y modifica los datos de empresa” podrá modificar la información de su empresa.

Nota: Cualquier cambio que se realice a esta información será notificado al correo



ICBC 中国工商银行 Banco online de empresa **BANKING@HOME** Desconectar

Bienvenido: XT XR PXR XOMXNXE IXC SX XE RXLX XE **Aviso al cliente:** Hora Actual: 15-08-2019 11:24:27

Página de bienvenida Administración de Cuentas Pagos Depósitos a Plazo Fijo Cambios de Divisas **Atención al Cliente** Novedad

Atención al Cliente

- Consultar diario operativo
- Configuración personalizada
- Consulta y modifica datos de empresa**
- Cambiar mi contraseña
- pagar la cuota anual de banca por Internet
- Consulta logs de Acceso E Banking
- Consultar información de ID
- Administración Token
- Descargar datos de cuenta
- intercambio de información de forma libre
- Búsqueda en banco Internet
- Alta Límite de Operación

>> Atención al Cliente > Consulta y modifica datos de empresa >> Ayuda

Consulta y modifica datos de empresa

Código del grupo: 601290000000215
Nombre del grupo: XT XR PXR XOMXNXE IXC SX XE RXLX XE
Total de filiales: 1 ramas
Número de usuarios: 3

Nombre del grupo	XT XR PXR XOMXNXE IXC SX XE RXLX XE	Nombre del grupo (en siglas)	XT XR PXR XOMXNXE IXC SX XE RXLX XE CXVX2
Dirección	MOXTXCXTX X8 AX XIXO ZX XFXCXNX X9X XOXOXIX XAXOXEX XEX. BXNXTX XUXRXZX X3X1X, CXMX		
Persona de contacto	XAXIX XHXNX		
Contacto n° 1:	5581963558	Contacto N° 2:	
Cuenta de cargo	00100000108	Modo de pago	Activamente
Dirección de correo electrónico:	bianxing@bian.xing	Fax:	
N° cuenta básica	00100000108	Fecha de apertura	17-07-2018
Sector	Comercial		

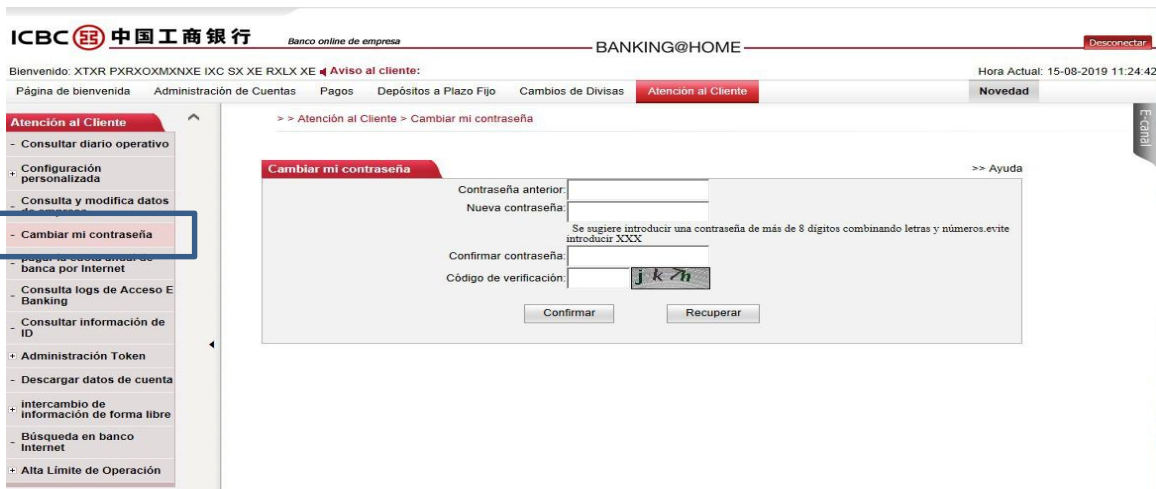
Modificar Consultar Imprimir

electrónico anterior y actual.


9.5 Cambiar tu contraseña

En la sección "Atención al Cliente", en "Cambiar mi contraseña", puede cambiar su contraseña actual. Para ello, siga el proceso que se describe a continuación.

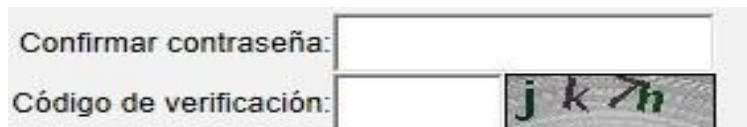
1) Debe hacer clic en la sección “Cambiar mi contraseña” y luego en el panel derecho verá la siguiente pantalla:



2) Escriba la Contraseña actual en la sección “Contraseña Anterior” y luego escriba debajo la nueva Contraseña



3) Por favor confirme la nueva contraseña y escriba el código de verificación.



4) Haga clic en “Confirmar” para guardar la nueva contraseña.

9.6 Consulta del registro de acceso

Puede consultar el registro de operaciones haciendo clic en "Consultar Registros de Acceso a Banca Electrónica". Puede seleccionar un rango de fechas para ver los detalles de acceso.

Consulta logs de Acceso E Banking

Fecha: 15-07-2019 - 15-08-2019

Consultar Descargar

Ss.	Nombre de la fecha	Nombre de tiempo	Canal de inicio de sesión	Nombre de los resultados	Salir tiempo	Tiempo en línea	Dirección IP
1	15-08-2019	10:55:01	De banca por Internet	Inicio de sesión correcto	-	-	123.22.10.100
2	15-08-2019	10:25:00	De banca por Internet	Inicio de sesión correcto	10:27:22	0Hora 2Minuto 22En segundo lugar	123.22.10.100
3	13-08-2019	21:01:00	De banca por Internet	Inicio de sesión correcto	21:04:39	0Hora 3Minuto 39En segundo lugar	123.22.10.100
4	08-08-2019	20:29:19	De banca por Internet	Inicio de sesión correcto	20:33:12	0Hora 3Minuto 53En segundo lugar	122.15.10.100
5	05-08-2019	04:23:23	De banca por Internet	Inicio de sesión correcto	04:57:44 (Salida debido a la sobre-tiempo)	0Hora 34Minuto 21En segundo lugar	122.15.10.100
6	31-07-2019	02:34:20	De banca por Internet	Inicio de sesión correcto	02:45:55	0Hora 11Minuto 35En segundo lugar	123.22.10.100
7	28-07-2019	19:20:20	De banca por Internet	Inicio de sesión correcto	19:30:50	0Hora 10Minuto 30En segundo lugar	123.22.10.100

9.7 Información de identificación

Es posible consultar los datos de su ID.

The screenshot shows the ICB Bank online portal. The top navigation bar includes the ICB logo, the text '中国工商银行' (Industrial and Commercial Bank of China), 'Banco online de empresa', 'BANKING@HOME', and a 'Desconectar' button. Below this, a welcome message and the current time are displayed. The main navigation menu includes 'Página de bienvenida', 'Administración de Cuentas', 'Pagos', 'Depósitos a Plazo Fijo', 'Cambios de Divisas', 'Atención al Cliente', and 'Novedad'. The 'Atención al Cliente' menu is expanded, showing options like 'Consultar diario operativo', 'Configuración personalizada', 'Consulta y modifica datos de empresa', 'Cambiar mi contraseña', 'pagar la cuota anual de banca por Internet', 'Consulta logs de Acceso E Banking', 'Consultar información de ID' (highlighted with a blue box), 'Administración Token', 'Descargar datos de cuenta', 'intercambio de información de forma libre', 'Búsqueda en banco Internet', and 'Alta Límite de Operación'. The 'Consultar información de ID' page displays a table with account information and a list of available accounts.

Consultar información de ID

ID Nombre	02150001.c.6012
Función de operaciones	Básica
Pago múltiple	Función de presentación múltiple
Función de contrato	Autorizado

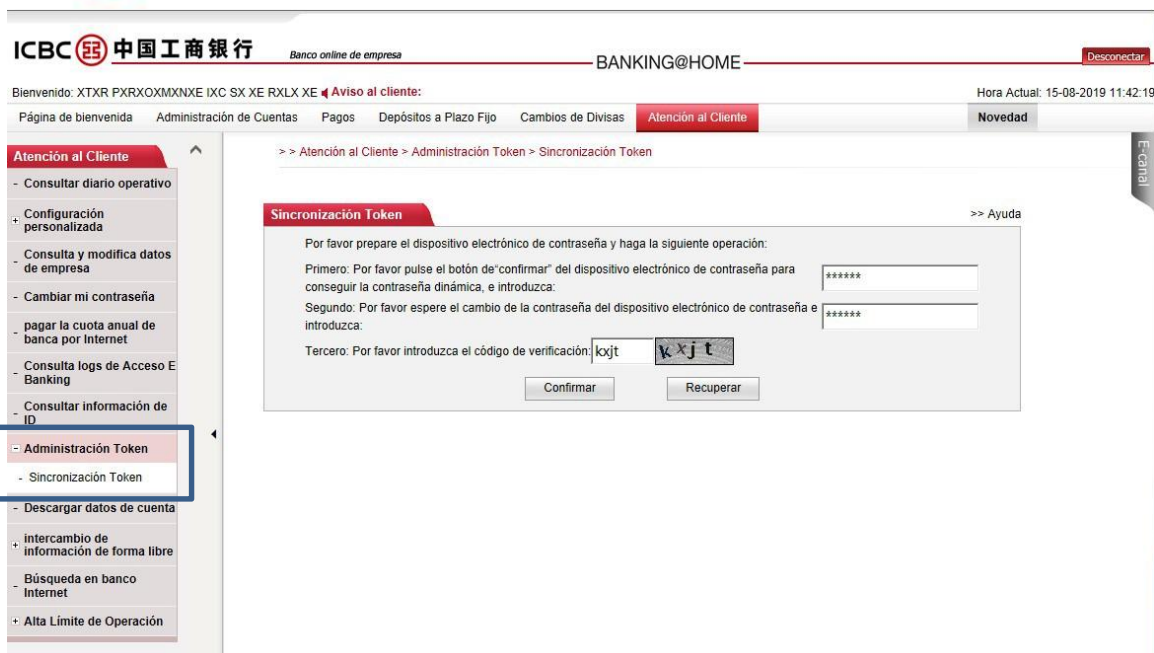
Lista de cuentas disponibles

Ss.	Nombre de la cuenta	Número de cuenta	Alias	Función de ID
1	XTXR PXRXXMXNXXE IXC SX XE RXLX XE CXVXÓ.ú.ñ.Ñ.Á.Ú.ú	00100000108		Consulta , Cantidad que se puede transferir , Disponible para la transferencia en
2	XTXR PXRXXMXNXXE IXC SX XE RXLX XE CXVXÓ.ú.ñ.Ñ.Á.Ú.ú	00100000124		Consulta , Cantidad que se puede transferir , Disponible para la transferencia en

Imprimir

9.8 Token de calibración

Si su token físico no funciona, puede calibrarlo haciendo clic en Atención al Cliente > Administración de Token > Sincronización de Token. Debe activar su token, generar e ingresar la contraseña dinámica dos veces seguidas en la sección correspondiente e ingresar el código de verificación. Finalmente, haga clic en "Confirmar".



The screenshot shows the ICBC Banking@Home interface. The top navigation bar includes the ICBC logo, the text '中国工商银行' (Industrial and Commercial Bank of China), 'Banco online de empresa', 'BANKING@HOME', and a 'Desconectar' button. Below this, a welcome message and a 'Hora Actual' (Current Time) of 15-08-2019 11:42:19 are displayed. The main navigation menu on the left lists various services, with 'Atención al Cliente' (Customer Service) highlighted. Under 'Atención al Cliente', the 'Administración Token' (Token Management) option is selected, and the 'Sincronización Token' (Token Synchronization) sub-option is active. The main content area displays the 'Sincronización Token' page, which provides instructions for synchronizing the token. The instructions are as follows:

- Por favor prepare el dispositivo electrónico de contraseña y haga la siguiente operación:
- Primero: Por favor pulse el botón de "confirmar" del dispositivo electrónico de contraseña para conseguir la contraseña dinámica, e introduzca: *****
- Segundo: Por favor espere el cambio de la contraseña del dispositivo electrónico de contraseña e introduzca: *****
- Tercero: Por favor introduzca el código de verificación: kxjt

The page includes a 'Confirmar' (Confirm) button and a 'Recuperar' (Recover) button. A 'Ayuda' (Help) link is also present in the top right corner of the content area.

9.9 Consultar Límite de Monto de Operación

En la siguiente pestaña Atención al Cliente > Alta Límite de Operación > Consultas límites de monto para Operaciones Monetarias podrás consultar el límite de operación monetaria por hora, día o fecha.

Página de bienvenida Administración de Cuentas Pagos Depósitos a Plazo Fijo Cambios de Divisas **Novedad**

Atención al Cliente

Atención al Cliente

- Consultar diario operativo
- + Configuración personalizada
- Consulta y modifica datos de empresa
- Cambiar mi contraseña
- pagar la cuota anual de banca por Internet
- Consulta logs de Acceso E Banking
- Consultar información de ID
- + Administración Token
- Descargar datos de cuenta
- + intercambio de información de forma libre
- Búsqueda en banco Internet
- **Alta Límite de Operación**
- Envío de límite de operación
- Consultas límites de monto para Operaciones Monetarias

> > Atención al Cliente > Alta Límite de Operación > Consultas límites de monto para Operaciones Monetarias

Consultas límites de monto para Operaciones Monetarias >> Ayuda

Condición Jurídica y Social: ☒ En espera de la transformación ☒ Éxito ☒ No

Fecha de presentación: 27-06-2020 - 27-07-2020

Consultar Recuperar

> > Atención al Cliente > Alta Límite de Operación > Consultas límites de monto para Operaciones Monetarias

Consultas límites de monto para Operaciones Monetarias

Condición Jurídica y Social: ☒ En espera de la transformación ☒ Éxito ☒ No

Fecha de presentación: 27-06-2020 - 27-07-2020

Consultar Recuperar

La siguiente pantalla muestra el formulario que deberá completar.

La condición jurídica y social es: El estado final de la transacción, ya sea pendiente de transformación, exitosa o no.

Condición Jurídica y Social: ☒ En espera de la transformación ☒ Éxito ☒ No

Fecha de presentación: Significa el rango de fechas a consultar.

Fecha de presentación: 27-06-2020 - 27-07-2020

Fecha de presentación: 27-06-2020 - 27-07-2020

Consultar

2020
Junio

Día	M	T	W	T	F	S
	1	2	3	4	5	6
7	8	9	10	11	12	13
14	15	16	17	18	19	20
21	22	23	24	25	26	27
28	29	30				

<< < Hoy en día Cerrado > >>

[Haga clic para mostrar el calendario de días festivos.](#)

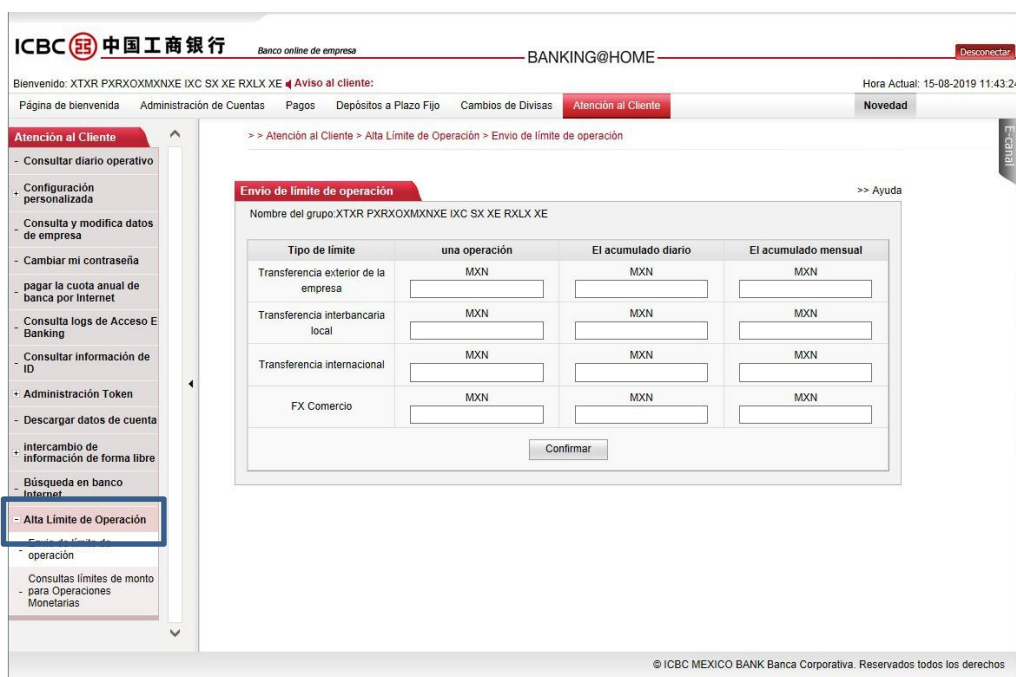
Luego haga clic en “Consultar” para ver la información.

9.10 Fijación de límites de operaciones monetarias

En la sección Atención al Cliente> Alta Límite de Operación puede configurar el límite de operación monetaria. Una vez que ingrese a esta sección, podrá ver la siguiente pantalla:

Al hacer clic en el botón "Envío de límite de operación", obtendrá más detalles sobre el tipo de límite que se establecerá. En esta sección encontrará cuatro tipos de límites. Debe especificar el monto en pesos mexicanos. Una vez hecho esto, haga clic en "Confirmar".

Se mostrará la siguiente pantalla. Debe ingresar el número dinámico proporcionado por el token y capturar el código de verificación.



ICBC 中国工商银行 Banco online de empresa BANKING@HOME Desconectar

Bienvenido: TXRX PXRXXMXNXXE IXC SX XE RXLX XE [Aviso al cliente](#) Hora Actual: 15-08-2019 11:43:24

[Página de bienvenida](#) [Administración de Cuentas](#) [Pagos](#) [Depósitos a Plazo Fijo](#) [Cambios de Divisas](#) [Atención al Cliente](#) [Novedad](#)

Atención al Cliente

- Consultar diario operativo
- + Configuración personalizada
- Consulta y modifica datos de empresa
- Cambiar mi contraseña
- pagar la cuota anual de banca por Internet
- Consulta logs de Acceso E Banking
- Consultar información de ID
- + Administración Token
- Descargar datos de cuenta
- + Intercambio de información de forma libre
- Búsqueda en banco Internet
- **Alta Límite de Operación**
 - Envío de límite de operación
 - Consultas límites de monto para Operaciones Monetarias

> > Atención al Cliente > Alta Límite de Operación > Envío de límite de operación

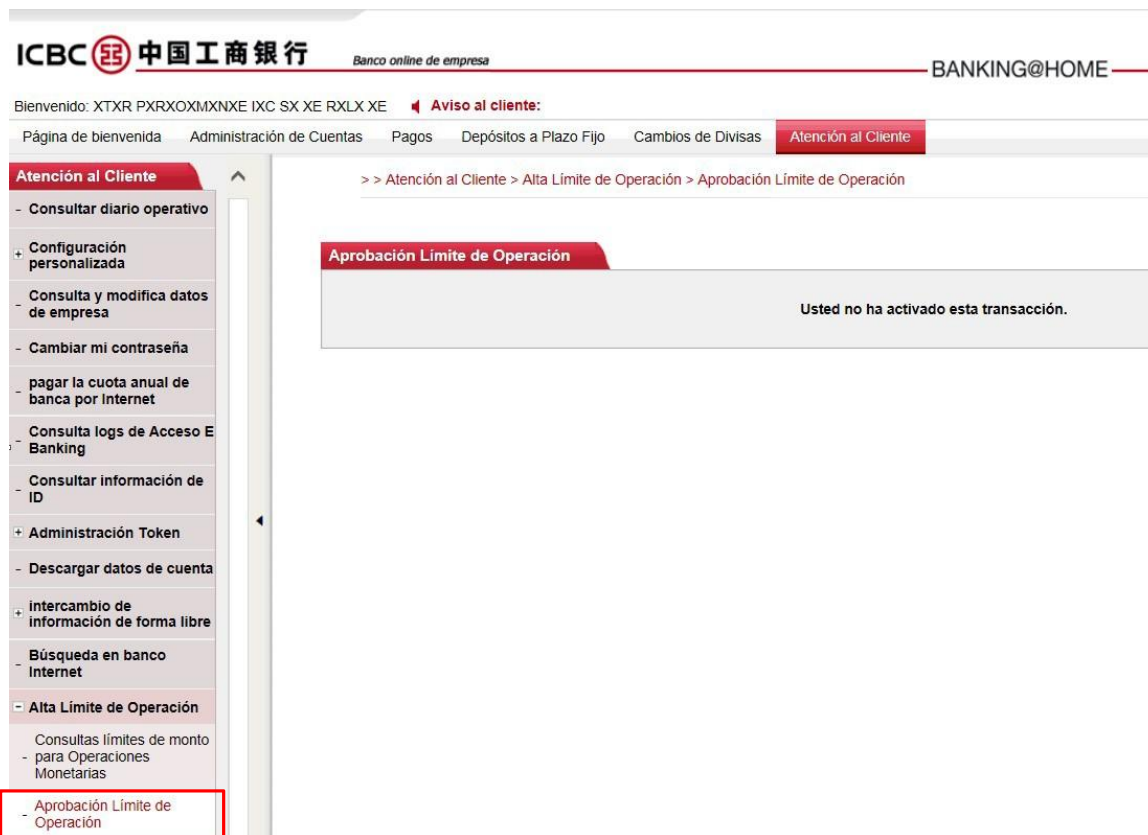
Envío de límite de operación >> Ayuda

Nombre del grupo: TXRX PXRXXMXNXXE IXC SX XE RXLX XE

Tipo de límite	una operación	El acumulado diario	El acumulado mensual
Transferencia exterior de la empresa	MXN <input type="text"/>	MXN <input type="text"/>	MXN <input type="text"/>
Transferencia interbancaria local	MXN <input type="text"/>	MXN <input type="text"/>	MXN <input type="text"/>
Transferencia internacional	MXN <input type="text"/>	MXN <input type="text"/>	MXN <input type="text"/>
FX Comercio	MXN <input type="text"/>	MXN <input type="text"/>	MXN <input type="text"/>

© ICBC MEXICO BANK Banca Corporativa. Reservados todos los derechos

Si diferentes niveles de autorizaciones se configuraron, debe esperar a que el usuario autorizador apruebe la operación



ICBC 中国工商银行 Banco online de empresa BANKING@HOME

Bienvenido: XT XR PXR XO XMNXE IXC SX XE RXLX XE **Aviso al cliente:**

Página de bienvenida Administración de Cuentas Pagos Depósitos a Plazo Fijo Cambios de Divisas **Atención al Cliente**

Atención al Cliente

- Consultar diario operativo
- + Configuración personalizada
- Consulta y modifica datos de empresa
- Cambiar mi contraseña
- pagar la cuota anual de banca por Internet
- Consulta logs de Acceso E Banking
- Consultar información de ID
- + Administración Token
- Descargar datos de cuenta
- + intercambio de información de forma libre
- Búsqueda en banco Internet
- Alta Límite de Operación
 - Consultas límites de monto para Operaciones Monetarias
 - **Aprobación Límite de Operación**

> > Atención al Cliente > Alta Límite de Operación > Aprobación Límite de Operación

Aprobación Límite de Operación

Usted no ha activado esta transacción.